



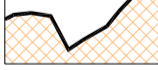
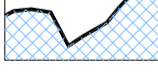

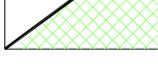


-  Limite dell'U.T.O.E.
-  Margine identificativo dei sistemi insediativi
-  Limite delle aree insediate
-  Ambiti urbani consolidati
-  Ambiti urbani da consolidare
-  Ambiti urbani da trasformare
-  Ambiti urbani del recupero e della conservazione
-  Ambiti di particolare pregio paesistico ambientale

**Comune di Civitella Paganico**

**PIANO STRUTTURALE**

L.R. 1/2005

Relatore  
Arch. Giancarlo Tesei  
Consulente  
Dott. Giuseppe Monaci  
Collaboratore  
Dott. Massimo Marrochesi

Tavola  
**13.2.2** UTOE e Sistemi insediativi

Scala  
1/5000

DETTAGLIO de  
UTOE di Paganico

Responsabile del  
procedimento  
Arch. Lara Faenzi

Modificata a seguito di Osservazione