




COMUNE DI CIVITELLA PAGANICO

SCHEDATURA EDIFICI DATI RILEVAMENTO MARZO 2012

SCHEDA N° 01		UBICAZIONE STRADA DI FERRAIOLA Località: Ferraiola
		RIFERIMENTI CATASTALI N.C.E.U. Foglio 17 Particella 462
VINCOLI SI <input type="checkbox"/> EX L.1089/39 <input checked="" type="checkbox"/> NO <input checked="" type="checkbox"/> <input type="checkbox"/> DL 22/1/2004 n.42 <input checked="" type="checkbox"/> <input type="checkbox"/> VINCOLO IDROGEOLOGICO <input checked="" type="checkbox"/>		

STATO DI CONSERVAZIONE		UTILIZZO		
<input type="checkbox"/> ottimo	<input type="checkbox"/> mediocre	<input checked="" type="checkbox"/> utilizzato	<input type="checkbox"/> non utilizzato	<input type="checkbox"/> in ristrutturazione
<input checked="" type="checkbox"/> buono	<input type="checkbox"/> scadente	<input type="checkbox"/> parz.utilizzato	<input type="checkbox"/> in costruzione	<input type="checkbox"/> non abitabile

DESTINAZIONE D' USO					TIPOLOGIA		
AR	p. terra	<i>R</i> residenza	<i>C</i> commerciale	<i>AR</i> annesso rustico	<input type="checkbox"/> a schiera	<input type="checkbox"/> in linea	<input type="checkbox"/> capannone
		<i>P</i> primario	<i>E</i> eserc.pubblico	<i>M</i> magazzino	<input type="checkbox"/> facciata continua	<input checked="" type="checkbox"/> a blocco	<input type="checkbox"/>
1	N° piani	<i>S</i> secondario	<i>U</i> ufficio	<i>A</i> annesso	<input type="checkbox"/> villa/villino	<input type="checkbox"/> a corte	<input type="checkbox"/>
	altri piani	<i>T</i> turistico/ricettivo	<i>UP</i> ufficio pubbl.	<i>X</i> altro			


COMPONENTI DI PREGIO		INTERVENTI ESTRANEI E/O DI DEGRADO	
<input type="checkbox"/> Tracce di forature	<input type="checkbox"/> Balconate	Componenti Architettoniche	
<input type="checkbox"/> Archi	<input type="checkbox"/> Capitelli	<input type="checkbox"/> Balconi	Elementi di finitura
<input type="checkbox"/> Elementi pittorici	<input type="checkbox"/> Colonne	<input type="checkbox"/> Impianti tecnologici	<input type="checkbox"/> Ricos. materiali impropri
<input type="checkbox"/> Elementi architettonici	<input type="checkbox"/> Altro	<input type="checkbox"/> Aperture di porte, finestre, vetrine	<input type="checkbox"/> Doppi infissi
		<input type="checkbox"/> Superfetazioni	<input type="checkbox"/> Rivestimenti
			<input type="checkbox"/> Tende

QUALITA' DEL CONTESTO		QUALITA' DELL'EDIFICIO	
a	Nessun valore	1	Nessun valore
b	Paesaggistica	2	Singole componenti di pregio storico architettonico
c	Urbanistica	3	Edilizia storica minore
d	4	Rilevanza storico architettonica di insieme
e		5	Valore storico monumentale



COMUNE DI CIVITELLA PAGANICO

SCHEDATURA EDIFICI DATI RILEVAMENTO MARZO 2012

SCHEDA N° 02		UBICAZIONE STRADA DI FERRAIOLA Località: Ferraiola
		RIFERIMENTI CATASTALI N.C.E.U. Foglio 17 Particella 437+
VINCOLI SI <input type="checkbox"/> EX L.1089/39 NO <input checked="" type="checkbox"/> DL 22/1/2004 n.42 <input type="checkbox"/> VINCOLO IDROGEOLOGICO <input checked="" type="checkbox"/>		

STATO DI CONSERVAZIONE		UTILIZZO		
<input type="checkbox"/> ottimo	<input checked="" type="checkbox"/> mediocre	<input checked="" type="checkbox"/> utilizzato	<input type="checkbox"/> non utilizzato	<input type="checkbox"/> in ristrutturazione
<input type="checkbox"/> buono	<input type="checkbox"/> scadente	<input type="checkbox"/> parz.utilizzato	<input type="checkbox"/> in costruzione	<input type="checkbox"/> non abitabile

DESTINAZIONE D' USO					TIPOLOGIA		
AR	p. terra	<i>R</i> residenza	<i>C</i> commerciale	<i>AR</i> annesso rustico	<input type="checkbox"/> a schiera	<input type="checkbox"/> in linea	<input type="checkbox"/> capannone
		<i>P</i> primario	<i>E</i> eserc.pubblico	<i>M</i> magazzino	<input type="checkbox"/> facciata continua	<input checked="" type="checkbox"/> a blocco	<input type="checkbox"/>
1	N° piani	<i>S</i> secondario	<i>U</i> ufficio	<i>A</i> annesso	<input type="checkbox"/> villa/villino	<input type="checkbox"/> a corte	<input type="checkbox"/>
	altri piani	<i>T</i> turistico/ricettivo	<i>UP</i> ufficio pubbl.	<i>X</i> altro			

COMPONENTI DI PREGIO		INTERVENTI ESTRANEI E/O DI DEGRADO	
<input type="checkbox"/> Tracce di forature	<input type="checkbox"/> Balconate	Componenti Architettoniche	
<input type="checkbox"/> Archi	<input type="checkbox"/> Capitelli	<input type="checkbox"/> Balconi	Elementi di finitura
<input type="checkbox"/> Elementi pittorici	<input type="checkbox"/> Colonne	<input type="checkbox"/> Impianti tecnologici	<input type="checkbox"/> Ricos. materiali impropri
<input type="checkbox"/> Elementi architettonici	<input type="checkbox"/> Altro	<input type="checkbox"/> Aperture di porte, finestre, vetrine	<input type="checkbox"/> Doppi infissi
		<input type="checkbox"/> Superfetazioni	<input type="checkbox"/> Rivestimenti
			<input type="checkbox"/> Tende

QUALITA' DEL CONTESTO		QUALITA' DELL'EDIFICIO	
a	Nessun valore	1	Nessun valore
b	Paesaggistica	2	Singole componenti di pregio storico architettonico
c	Urbanistica	3	Edilizia storica minore
d	4	Rilevanza storico architettonica di insieme
e		5	Valore storico monumentale



COMUNE DI CIVITELLA PAGANICO

SCHEDATURA EDIFICI DATI RILEVAMENTO MARZO 2012

SCHEDA N° 03		UBICAZIONE STRADA DI FERRAIOLA Località: Ferraiola
		RIFERIMENTI CATASTALI N.C.E.U. Foglio 16 Particella 379
VINCOLI SI <input type="checkbox"/> EX L.1089/39 <input checked="" type="checkbox"/> NO <input type="checkbox"/> DL 22/1/2004 n.42 <input checked="" type="checkbox"/>		
<input checked="" type="checkbox"/> VINCOLO IDROGEOLOGICO <input type="checkbox"/>		

STATO DI CONSERVAZIONE		UTILIZZO		
<input type="checkbox"/> ottimo	<input type="checkbox"/> mediocre	<input checked="" type="checkbox"/> utilizzato	<input type="checkbox"/> non utilizzato	<input type="checkbox"/> in ristrutturazione
<input type="checkbox"/> buono	<input checked="" type="checkbox"/> scadente	<input type="checkbox"/> parz.utilizzato	<input type="checkbox"/> in costruzione	<input type="checkbox"/> non abitabile

DESTINAZIONE D' USO					TIPOLOGIA		
AR	p. terra	<i>R</i> residenza	<i>C</i> commerciale	<i>AR</i> annesso rustico	<input type="checkbox"/> a schiera	<input type="checkbox"/> in linea	<input type="checkbox"/> capannone
		<i>P</i> primario	<i>E</i> eserc.pubblico	<i>M</i> magazzino	<input type="checkbox"/> facciata continua	<input checked="" type="checkbox"/> a blocco	<input type="checkbox"/>
1	N° piani	<i>S</i> secondario	<i>U</i> ufficio	<i>A</i> annesso	<input type="checkbox"/> villa/villino	<input type="checkbox"/> a corte	<input type="checkbox"/>
	altri piani	<i>T</i> turistico/ricettivo	<i>UP</i> ufficio pubbl.	<i>X</i> altro			


COMPONENTI DI PREGIO		INTERVENTI ESTRANEI E/O DI DEGRADO	
<input type="checkbox"/> Tracce di forature	<input type="checkbox"/> Balconate	Componenti Architettoniche	
<input type="checkbox"/> Archi	<input type="checkbox"/> Capitelli	<input type="checkbox"/> Balconi	Elementi di finitura
<input type="checkbox"/> Elementi pittorici	<input type="checkbox"/> Colonne	<input type="checkbox"/> Impianti tecnologici	<input type="checkbox"/> Ricos. materiali impropri
<input type="checkbox"/> Elementi architettonici	<input type="checkbox"/> Altro	<input type="checkbox"/> Aperture di porte, finestre, vetrine	<input type="checkbox"/> Doppi infissi
		<input type="checkbox"/> Superfetazioni	<input type="checkbox"/> Rivestimenti
			<input type="checkbox"/> Tende

QUALITA' DEL CONTESTO		QUALITA' DELL'EDIFICIO	
a	Nessun valore	1	Nessun valore
b	Paesaggistica	2	Singole componenti di pregio storico architettonico
c	Urbanistica	3	Edilizia storica minore
d	4	Rilevanza storico architettonica di insieme
e		5	Valore storico monumentale



COMUNE DI CIVITELLA PAGANICO

SCHEMATURA EDIFICI DATI RILEVAMENTO MARZO 2012

SCHEDA N° 04		<p style="text-align: center;">UBICAZIONE</p> <p>STRADA DI FERRAIOLA Località: Ferraiola</p>
<p style="text-align: center;">VINCOLI</p> <p>SI <input type="checkbox"/> EX L.1089/39 NO <input checked="" type="checkbox"/> X</p> <p><input type="checkbox"/> DL 22/1/2004 n.42 <input checked="" type="checkbox"/> X</p> <p><input checked="" type="checkbox"/> X VINCOLO <input type="checkbox"/> IDROGEOLOGICO</p>		<p style="text-align: center;">RIFERIMENTI CATASTALI N.C.E.U.</p> <p>Foglio 16</p> <p>Particella</p>

STATO DI CONSERVAZIONE		UTILIZZO		
<input type="checkbox"/> ottimo	<input checked="" type="checkbox"/> X mediocre	<input checked="" type="checkbox"/> X utilizzato	<input type="checkbox"/> non utilizzato	<input type="checkbox"/> in ristrutturazione
<input type="checkbox"/> buono	<input type="checkbox"/> scadente	<input type="checkbox"/> parz.utilizzato	<input type="checkbox"/> in costruzione	<input type="checkbox"/> non abitabile

DESTINAZIONE D' USO					TIPOLOGIA		
A	p. terra	<i>R</i> residenza	<i>C</i> commerciale	<i>AR</i> annesso rustico	<input type="checkbox"/> a schiera	<input type="checkbox"/> in linea	<input checked="" type="checkbox"/> X capannone
		<i>P</i> primario	<i>E</i> eserc.pubblico	<i>M</i> magazzino			
1	N° piani	<i>S</i> secondario	<i>U</i> ufficio	<i>A</i> annesso	<input type="checkbox"/> facciata continua	<input type="checkbox"/> a blocco	<input type="checkbox"/>
		<i>T</i> turistico/ricettivo	<i>UP</i> ufficio pubbl.	<i>X</i> altro			
	altri piani				<input type="checkbox"/> villa/villino	<input type="checkbox"/> a corte	<input type="checkbox"/>


COMPONENTI DI PREGIO		INTERVENTI ESTRANEI E/O DI DEGRADO		
<input type="checkbox"/> Tracce di forature	<input type="checkbox"/> Balconate	Componenti Architettoniche		
<input type="checkbox"/> Archi	<input type="checkbox"/> Capitelli	<input type="checkbox"/> Balconi	Elementi di finitura	
<input type="checkbox"/> Elementi pittorici	<input type="checkbox"/> Colonne	<input type="checkbox"/> Impianti tecnologici	<input type="checkbox"/> Ricos. materiali impropri	
<input type="checkbox"/> Elementi architettonici	<input type="checkbox"/> Altro	<input type="checkbox"/> Aperture di porte, finestre, vetrine	<input type="checkbox"/> Doppi infissi	
		<input type="checkbox"/> Superfetazioni	<input type="checkbox"/> Rivestimenti	
			<input type="checkbox"/> Tende	

QUALITA' DEL CONTESTO		QUALITA' DELL' EDIFICIO	
a	Nessun valore	1	Nessun valore
b	Paesaggistica	2	Singole componenti di pregio storico architettonico
c	Urbanistica	3	Edilizia storica minore
d	4	Rilevanza storico architettonica di insieme
e		5	Valore storico monumentale



COMUNE DI CIVITELLA PAGANICO

SCHEDATURA EDIFICI DATI RILEVAMENTO MARZO 2012

SCHEDA N° 05		UBICAZIONE STRADA DI FERRAIOLA Località: Ferraiola
		RIFERIMENTI CATASTALI N.C.E.U. Foglio 16 Particella 184+
VINCOLI SI <input type="checkbox"/> EX L.1089/39 <input checked="" type="checkbox"/> NO <input type="checkbox"/> DL 22/1/2004 n.42 <input checked="" type="checkbox"/>		
<input checked="" type="checkbox"/> VINCOLO IDROGEOLOGICO <input type="checkbox"/>		

STATO DI CONSERVAZIONE		UTILIZZO		
<input type="checkbox"/> ottimo	<input checked="" type="checkbox"/> mediocre	<input checked="" type="checkbox"/> utilizzato	<input type="checkbox"/> non utilizzato	<input type="checkbox"/> in ristrutturazione
<input type="checkbox"/> buono	<input type="checkbox"/> scadente	<input type="checkbox"/> parz.utilizzato	<input type="checkbox"/> in costruzione	<input type="checkbox"/> non abitabile

DESTINAZIONE D' USO					TIPOLOGIA		
R	p. terra	<i>R</i> residenza	<i>C</i> commerciale	<i>AR</i> annesso rustico	<input type="checkbox"/> a schiera	<input type="checkbox"/> in linea	<input type="checkbox"/> capannone
		<i>P</i> primario	<i>E</i> eserc.pubblico	<i>M</i> magazzino	<input type="checkbox"/> facciata continua	<input checked="" type="checkbox"/> a blocco	<input type="checkbox"/>
2	N° piani	<i>S</i> secondario	<i>U</i> ufficio	<i>A</i> annesso	<input type="checkbox"/> villa/villino	<input type="checkbox"/> a corte	<input type="checkbox"/>
		<i>T</i> turistico/ricettivo	<i>UP</i> ufficio pubbl.	<i>X</i> altro			
R	altri piani						

COMPONENTI DI PREGIO		INTERVENTI ESTRANEI E/O DI DEGRADO	
<input type="checkbox"/> Tracce di forature	<input type="checkbox"/> Balconate	Componenti Architettoniche	
<input type="checkbox"/> Archi	<input type="checkbox"/> Capitelli	<input type="checkbox"/> Balconi	Elementi di finitura
<input type="checkbox"/> Elementi pittorici	<input type="checkbox"/> Colonne	<input type="checkbox"/> Impianti tecnologici	
<input type="checkbox"/> Elementi architettonici	<input type="checkbox"/> Altro	<input type="checkbox"/> Aperture di porte, finestre, vetrine	
		<input type="checkbox"/> Superfetazioni	
			<input checked="" type="checkbox"/> Tende

QUALITA' DEL CONTESTO		QUALITA' DELL'EDIFICIO	
a	Nessun valore	1	Nessun valore
b	Paesaggistica	2	Singole componenti di pregio storico architettonico
c	Urbanistica	3	Edilizia storica minore
d	4	Rilevanza storico architettonica di insieme
e		5	Valore storico monumentale



COMUNE DI CIVITELLA PAGANICO

SCHEDATURA EDIFICI DATI RILEVAMENTO MARZO 2012

SCHEDA N° 06		UBICAZIONE STRADA DI FERRAIOLA Località: Ferraiola
		RIFERIMENTI CATASTALI N.C.E.U. Foglio 16 Particella 186+
VINCOLI SI <input type="checkbox"/> EX L.1089/39 NO <input checked="" type="checkbox"/> X <input type="checkbox"/> DL 22/1/2004 n.42 <input checked="" type="checkbox"/> X <input checked="" type="checkbox"/> VINCOLO IDROGEOLOGICO <input type="checkbox"/>		

STATO DI CONSERVAZIONE		UTILIZZO		
<input type="checkbox"/> ottimo	<input checked="" type="checkbox"/> mediocre	<input checked="" type="checkbox"/> utilizzato	<input type="checkbox"/> non utilizzato	<input type="checkbox"/> in ristrutturazione
<input type="checkbox"/> buono	<input type="checkbox"/> scadente	<input type="checkbox"/> parz.utilizzato	<input type="checkbox"/> in costruzione	<input type="checkbox"/> non abitabile

DESTINAZIONE D' USO					TIPOLOGIA		
R	p. terra	<i>R</i> residenza	<i>C</i> commerciale	<i>AR</i> annesso rustico	<input type="checkbox"/> a schiera	<input type="checkbox"/> in linea	<input type="checkbox"/> capannone
2	N° piani	<i>P</i> primario	<i>E</i> eserc.pubblico	<i>M</i> magazzino	<input checked="" type="checkbox"/> facciata continua	<input type="checkbox"/> a blocco	<input type="checkbox"/>
R	altri piani	<i>S</i> secondario	<i>U</i> ufficio	<i>A</i> annesso	<input type="checkbox"/> villa/villino	<input type="checkbox"/> a corte	<input type="checkbox"/>
		<i>T</i> turistico/ricettivo	<i>UP</i> ufficio pubbl.	<i>X</i> altro			

COMPONENTI DI PREGIO		INTERVENTI ESTRANEI E/O DI DEGRADO	
<input type="checkbox"/> Tracce di forature	<input type="checkbox"/> Balconate	Componenti Architettoniche	Elementi di finitura
<input type="checkbox"/> Archi	<input type="checkbox"/> Capitelli	<input type="checkbox"/> Balconi	<input type="checkbox"/> Ricos. materiali impropri
<input type="checkbox"/> Elementi pittorici	<input type="checkbox"/> Colonne	<input type="checkbox"/> Impianti tecnologici	<input type="checkbox"/> Doppi infissi
<input type="checkbox"/> Elementi architettonici	<input type="checkbox"/> Altro	<input type="checkbox"/> Aperture di porte, finestre, vetrine	<input type="checkbox"/> Rivestimenti
		<input type="checkbox"/> Superfetazioni	<input type="checkbox"/> Tende

QUALITA' DEL CONTESTO		QUALITA' DELL'EDIFICIO	
a	Nessun valore	1	Nessun valore
b	Paesaggistica	2	Singole componenti di pregio storico architettonico
c	Urbanistica	3	Edilizia storica minore
d	4	Rilevanza storico architettonica di insieme
e		5	Valore storico monumentale



COMUNE DI CIVITELLA PAGANICO

SCHEDATURA EDIFICI DATI RILEVAMENTO MARZO 2012

SCHEDA N° 07		UBICAZIONE STRADA DI FERRAIOLA Località: Ferraiola
		RIFERIMENTI CATASTALI N.C.E.U. Foglio 16 Particella
VINCOLI SI <input type="checkbox"/> EX L.1089/39 <input checked="" type="checkbox"/> NO <input type="checkbox"/> DL 22/1/2004 n.42 <input checked="" type="checkbox"/> <input checked="" type="checkbox"/> VINCOLO IDROGEOLOGICO <input type="checkbox"/>		

STATO DI CONSERVAZIONE		UTILIZZO		
<input type="checkbox"/> ottimo	<input type="checkbox"/> mediocre	<input checked="" type="checkbox"/> utilizzato	<input type="checkbox"/> non utilizzato	<input type="checkbox"/> in ristrutturazione
<input type="checkbox"/> buono	<input checked="" type="checkbox"/> scadente	<input type="checkbox"/> parz.utilizzato	<input type="checkbox"/> in costruzione	<input type="checkbox"/> non abitabile

DESTINAZIONE D' USO					TIPOLOGIA		
A	p. terra	<i>R</i> residenza	<i>C</i> commerciale	<i>AR</i> annesso rustico	<input type="checkbox"/> a schiera	<input type="checkbox"/> in linea	<input type="checkbox"/> capannone
		<i>P</i> primario	<i>E</i> eserc.pubblico	<i>M</i> magazzino	<input type="checkbox"/> facciata continua	<input checked="" type="checkbox"/> a blocco	<input type="checkbox"/>
1	N° piani	<i>S</i> secondario	<i>U</i> ufficio	<i>A</i> annesso	<input type="checkbox"/> villa/villino	<input type="checkbox"/> a corte	<input type="checkbox"/>
		<i>T</i> turistico/ricettivo	<i>UP</i> ufficio pubbl.	<i>X</i> altro			
	altri piani						

COMPONENTI DI PREGIO		INTERVENTI ESTRANEI E/O DI DEGRADO	
<input type="checkbox"/> Tracce di forature	<input type="checkbox"/> Balconate	Componenti Architettoniche	
<input type="checkbox"/> Archi	<input type="checkbox"/> Capitelli	<input type="checkbox"/> Balconi	Elementi di finitura
<input type="checkbox"/> Elementi pittorici	<input type="checkbox"/> Colonne	<input type="checkbox"/> Impianti tecnologici	<input type="checkbox"/> Ricos. materiali impropri
<input type="checkbox"/> Elementi architettonici	<input type="checkbox"/> Altro	<input type="checkbox"/> Aperture di porte, finestre, vetrine	<input type="checkbox"/> Doppi infissi
		<input type="checkbox"/> Superfetazioni	<input type="checkbox"/> Rivestimenti
			<input type="checkbox"/> Tende

QUALITA' DEL CONTESTO		QUALITA' DELL'EDIFICIO	
a	Nessun valore	1	Nessun valore
b	Paesaggistica	2	Singole componenti di pregio storico architettonico
c	Urbanistica	3	Edilizia storica minore
d	4	Rilevanza storico architettonica di insieme
e		5	Valore storico monumentale



COMUNE DI CIVITELLA PAGANICO

SCHEDATURA EDIFICI DATI RILEVAMENTO MARZO 2012

SCHEDA N° 08		UBICAZIONE STRADA DI FERRAIOLA Località: Ferraiola
		RIFERIMENTI CATASTALI N.C.E.U. Foglio 16 Particella 187+ 188+
VINCOLI SI <input type="checkbox"/> EX L.1089/39 <input checked="" type="checkbox"/> NO <input checked="" type="checkbox"/> <input type="checkbox"/> DL 22/1/2004 n.42 <input checked="" type="checkbox"/> <input checked="" type="checkbox"/> VINCOLO IDROGEOLOGICO <input type="checkbox"/>		

STATO DI CONSERVAZIONE		UTILIZZO		
<input type="checkbox"/> ottimo	<input checked="" type="checkbox"/> mediocre	<input checked="" type="checkbox"/> utilizzato	<input type="checkbox"/> non utilizzato	<input type="checkbox"/> in ristrutturazione
<input type="checkbox"/> buono	<input type="checkbox"/> scadente	<input type="checkbox"/> parz.utilizzato	<input type="checkbox"/> in costruzione	<input type="checkbox"/> non abitabile

DESTINAZIONE D' USO					TIPOLOGIA		
M	p. terra	<i>R</i> residenza	<i>C</i> commerciale	<i>AR</i> annesso rustico	<input type="checkbox"/> a schiera	<input type="checkbox"/> in linea	<input type="checkbox"/> capannone
		<i>P</i> primario	<i>E</i> eserc.pubblico	<i>M</i> magazzino			
3	N° piani	<i>S</i> secondario	<i>U</i> ufficio	<i>A</i> annesso	<input checked="" type="checkbox"/> facciata continua	<input type="checkbox"/> a blocco	<input type="checkbox"/>
		<i>T</i> turistico/ricettivo	<i>UP</i> ufficio pubbl.	<i>X</i> altro			
R	altri piani				<input type="checkbox"/> villa/villino	<input type="checkbox"/> a corte	<input type="checkbox"/>

COMPONENTI DI PREGIO		INTERVENTI ESTRANEI E/O DI DEGRADO	
<input type="checkbox"/> Tracce di forature	<input type="checkbox"/> Balconate	Componenti Architettoniche	
<input checked="" type="checkbox"/> Archi	<input type="checkbox"/> Capitelli	<input type="checkbox"/> Balconi	Elementi di finitura
<input type="checkbox"/> Elementi pittorici	<input type="checkbox"/> Colonne	<input type="checkbox"/> Impianti tecnologici	<input type="checkbox"/> Ricos. materiali impropri
<input type="checkbox"/> Elementi architettonici	<input type="checkbox"/> Altro	<input type="checkbox"/> Aperture di porte, finestre, vetrine	<input type="checkbox"/> Doppi infissi
		<input type="checkbox"/> Superfetazioni	<input type="checkbox"/> Rivestimenti
			<input type="checkbox"/> Tende

QUALITA' DEL CONTESTO		QUALITA' DELL'EDIFICIO	
a	Nessun valore	1	Nessun valore
b	Paesaggistica	2	Singole componenti di pregio storico architettonico
c	Urbanistica	3	Edilizia storica minore
d	4	Rilevanza storico architettonica di insieme
e		5	Valore storico monumentale



COMUNE DI CIVITELLA PAGANICO

SCHEDATURA EDIFICI DATI RILEVAMENTO MARZO 2012

SCHEDA N° 09		UBICAZIONE STRADA DI FERRAIOLA Località: Ferraiola
		RIFERIMENTI CATASTALI N.C.E.U. Foglio 17 Particella 9+
VINCOLI SI <input type="checkbox"/> EX L.1089/39 <input checked="" type="checkbox"/> NO <input type="checkbox"/> DL 22/1/2004 n.42 <input checked="" type="checkbox"/> <input checked="" type="checkbox"/> VINCOLO IDROGEOLOGICO <input type="checkbox"/>		

STATO DI CONSERVAZIONE		UTILIZZO		
<input type="checkbox"/> ottimo	<input type="checkbox"/> mediocre	<input checked="" type="checkbox"/> utilizzato	<input type="checkbox"/> non utilizzato	<input type="checkbox"/> in ristrutturazione
<input checked="" type="checkbox"/> buono	<input type="checkbox"/> scadente	<input type="checkbox"/> parz.utilizzato	<input type="checkbox"/> in costruzione	<input type="checkbox"/> non abitabile

DESTINAZIONE D' USO					TIPOLOGIA		
R	p. terra	<i>R</i> residenza	<i>C</i> commerciale	<i>AR</i> annesso rustico	<input type="checkbox"/> a schiera	<input type="checkbox"/> in linea	<input type="checkbox"/> capannone
2	N° piani	<i>P</i> primario	<i>E</i> eserc.pubblico	<i>M</i> magazzino	<input type="checkbox"/> facciata continua	<input checked="" type="checkbox"/> a blocco	<input type="checkbox"/>
R	altri piani	<i>S</i> secondario	<i>U</i> ufficio	<i>A</i> annesso	<input type="checkbox"/> villa/villino	<input type="checkbox"/> a corte	<input type="checkbox"/>
		<i>T</i> turistico/ricettivo	<i>UP</i> ufficio pubbl.	<i>X</i> altro			

COMPONENTI DI PREGIO		INTERVENTI ESTRANEI E/O DI DEGRADO	
<input type="checkbox"/> Tracce di forature	<input type="checkbox"/> Balconate	Componenti Architettoniche	Elementi di finitura
<input type="checkbox"/> Archi	<input type="checkbox"/> Capitelli	<input type="checkbox"/> Balconi	<input type="checkbox"/> Ricos. materiali impropri
<input type="checkbox"/> Elementi pittorici	<input type="checkbox"/> Colonne	<input type="checkbox"/> Impianti tecnologici	<input type="checkbox"/> Doppi infissi
<input type="checkbox"/> Elementi architettonici	<input type="checkbox"/> Altro	<input type="checkbox"/> Aperture di porte, finestre, vetrine	<input type="checkbox"/> Rivestimenti
		<input type="checkbox"/> Superfetazioni	<input type="checkbox"/> Tende

QUALITA' DEL CONTESTO		QUALITA' DELL'EDIFICIO	
a	Nessun valore	1	Nessun valore
b	Paesaggistica	2	Singole componenti di pregio storico architettonico
c	Urbanistica	3	Edilizia storica minore
d	4	Rilevanza storico architettonica di insieme
e		5	Valore storico monumentale



COMUNE DI CIVITELLA PAGANICO

SCHEDATURA EDIFICI DATI RILEVAMENTO MARZO 2012

SCHEDA N° 10		UBICAZIONE STRADA DI FERRAIOLA Località: Ferraiola
		RIFERIMENTI CATASTALI N.C.E.U. Foglio 17 Particella 10
VINCOLI SI <input type="checkbox"/> EX L.1089/39 NO <input checked="" type="checkbox"/> X <input type="checkbox"/> DL 22/1/2004 n.42 <input checked="" type="checkbox"/> X <input checked="" type="checkbox"/> X VINCOLO IDROGEOLOGICO <input type="checkbox"/>		

STATO DI CONSERVAZIONE		UTILIZZO		
<input type="checkbox"/> ottimo	<input checked="" type="checkbox"/> X mediocre	<input checked="" type="checkbox"/> X utilizzato	<input type="checkbox"/> non utilizzato	<input type="checkbox"/> in ristrutturazione
<input type="checkbox"/> buono	<input type="checkbox"/> scadente	<input type="checkbox"/> parz.utilizzato	<input type="checkbox"/> in costruzione	<input type="checkbox"/> non abitabile

DESTINAZIONE D' USO					TIPOLOGIA		
A	p. terra	<i>R</i> residenza	<i>C</i> commerciale	<i>AR</i> annesso rustico	<input type="checkbox"/> a schiera	<input type="checkbox"/> in linea	<input type="checkbox"/> capannone
		<i>P</i> primario	<i>E</i> eserc.pubblico	<i>M</i> magazzino	<input type="checkbox"/> facciata continua	<input checked="" type="checkbox"/> X a blocco	<input type="checkbox"/>
1	N° piani	<i>S</i> secondario	<i>U</i> ufficio	<i>A</i> annesso	<input type="checkbox"/> villa/villino	<input type="checkbox"/> a corte	<input type="checkbox"/>
		<i>T</i> turistico/ricettivo	<i>UP</i> ufficio pubbl.	<i>X</i> altro			
	altri piani						

COMPONENTI DI PREGIO		INTERVENTI ESTRANEI E/O DI DEGRADO	
<input type="checkbox"/> Tracce di forature	<input type="checkbox"/> Balconate	Componenti Architettoniche	
<input type="checkbox"/> Archi	<input type="checkbox"/> Capitelli	<input type="checkbox"/> Balconi	Elementi di finitura
<input type="checkbox"/> Elementi pittorici	<input type="checkbox"/> Colonne	<input type="checkbox"/> Impianti tecnologici	
<input type="checkbox"/> Elementi architettonici	<input type="checkbox"/> Altro	<input type="checkbox"/> Aperture di porte, finestre, vetrine	
		<input type="checkbox"/> Superfetazioni	
			<input type="checkbox"/> Ricos. materiali impropri
			<input type="checkbox"/> Doppi infissi
			<input type="checkbox"/> Rivestimenti
			<input type="checkbox"/> Tende

QUALITA' DEL CONTESTO		QUALITA' DELL'EDIFICIO	
a	Nessun valore	1	Nessun valore
b	Paesaggistica	2	Singole componenti di pregio storico architettonico
c	Urbanistica	3	Edilizia storica minore
d	4	Rilevanza storico architettonica di insieme
e		5	Valore storico monumentale



COMUNE DI CIVITELLA PAGANICO

SCHEDATURA EDIFICI DATI RILEVAMENTO MARZO 2012

SCHEDA N° 11		UBICAZIONE STRADA DI FERRAIOLA Località: Ferraiola
		RIFERIMENTI CATASTALI N.C.E.U. Foglio 17 Particella 17+
VINCOLI SI <input type="checkbox"/> EX L.1089/39 <input checked="" type="checkbox"/> NO <input checked="" type="checkbox"/> <input type="checkbox"/> DL 22/1/2004 n.42 <input checked="" type="checkbox"/> <input type="checkbox"/> VINCOLO IDROGEOLOGICO <input checked="" type="checkbox"/>		

STATO DI CONSERVAZIONE		UTILIZZO		
<input type="checkbox"/> ottimo	<input checked="" type="checkbox"/> mediocre	<input checked="" type="checkbox"/> utilizzato	<input type="checkbox"/> non utilizzato	<input type="checkbox"/> in ristrutturazione
<input type="checkbox"/> buono	<input type="checkbox"/> scadente	<input type="checkbox"/> parz.utilizzato	<input type="checkbox"/> in costruzione	<input type="checkbox"/> non abitabile

DESTINAZIONE D' USO					TIPOLOGIA		
R	p. terra	<i>R</i> residenza	<i>C</i> commerciale	<i>AR</i> annesso rustico	<input type="checkbox"/> a schiera	<input type="checkbox"/> in linea	<input type="checkbox"/> capannone
		<i>P</i> primario	<i>E</i> eserc.pubblico	<i>M</i> magazzino	<input type="checkbox"/> facciata continua	<input type="checkbox"/> a blocco	<input type="checkbox"/>
2	N° piani	<i>S</i> secondario	<i>U</i> ufficio	<i>A</i> annesso	<input checked="" type="checkbox"/> villa/villino	<input type="checkbox"/> a corte	<input type="checkbox"/>
		<i>T</i> turistico/ricettivo	<i>UP</i> ufficio pubbl.	<i>X</i> altro			
R	altri piani						

COMPONENTI DI PREGIO		INTERVENTI ESTRANEI E/O DI DEGRADO	
<input type="checkbox"/> Tracce di forature	<input type="checkbox"/> Balconate	Componenti Architettoniche	
<input type="checkbox"/> Archi	<input type="checkbox"/> Capitelli	<input type="checkbox"/> Balconi	Elementi di finitura
<input type="checkbox"/> Elementi pittorici	<input type="checkbox"/> Colonne	<input type="checkbox"/> Impianti tecnologici	<input type="checkbox"/> Ricos. materiali impropri
<input type="checkbox"/> Elementi architettonici	<input type="checkbox"/> Altro	<input type="checkbox"/> Aperture di porte, finestre, vetrine	<input type="checkbox"/> Doppi infissi
		<input type="checkbox"/> Superfetazioni	<input type="checkbox"/> Rivestimenti
			<input type="checkbox"/> Tende

QUALITA' DEL CONTESTO		QUALITA' DELL'EDIFICIO	
a	Nessun valore	1	Nessun valore
b	Paesaggistica	2	Singole componenti di pregio storico architettonico
c	Urbanistica	3	Edilizia storica minore
d	4	Rilevanza storico architettonica di insieme
e		5	Valore storico monumentale



COMUNE DI CIVITELLA PAGANICO

SCHEDATURA EDIFICI DATI RILEVAMENTO MARZO 2012

SCHEDA N° 12		UBICAZIONE STRADA DI FERRAIOLA Località: Ferraiola
		RIFERIMENTI CATASTALI N.C.E.U. Foglio 17 Particella 11+ 80+
VINCOLI SI <input type="checkbox"/> EX L.1089/39 <input checked="" type="checkbox"/> NO <input checked="" type="checkbox"/> <input type="checkbox"/> DL 22/1/2004 n.42 <input checked="" type="checkbox"/> <input type="checkbox"/> VINCOLO IDROGEOLOGICO <input checked="" type="checkbox"/>		

STATO DI CONSERVAZIONE		UTILIZZO		
<input type="checkbox"/> ottimo	<input type="checkbox"/> mediocre	<input checked="" type="checkbox"/> utilizzato	<input type="checkbox"/> non utilizzato	<input type="checkbox"/> in ristrutturazione
<input checked="" type="checkbox"/> buono	<input type="checkbox"/> scadente	<input type="checkbox"/> parz.utilizzato	<input type="checkbox"/> in costruzione	<input type="checkbox"/> non abitabile

DESTINAZIONE D' USO					TIPOLOGIA		
R	p. terra	<i>R</i> residenza	<i>C</i> commerciale	<i>AR</i> annesso rustico	<input type="checkbox"/> a schiera	<input type="checkbox"/> in linea	<input type="checkbox"/> capannone
		<i>P</i> primario	<i>E</i> eserc.pubblico	<i>M</i> magazzino			
2	N° piani	<i>S</i> secondario	<i>U</i> ufficio	<i>A</i> annesso	<input checked="" type="checkbox"/> facciata continua	<input type="checkbox"/> a blocco	<input type="checkbox"/>
		<i>T</i> turistico/ricettivo	<i>UP</i> ufficio pubbl.	<i>X</i> altro			
R	altri piani				<input type="checkbox"/> villa/villino	<input type="checkbox"/> a corte	<input type="checkbox"/>


COMPONENTI DI PREGIO		INTERVENTI ESTRANEI E/O DI DEGRADO	
<input type="checkbox"/> Tracce di forature	<input type="checkbox"/> Balconate	Componenti Architettoniche	
<input type="checkbox"/> Archi	<input type="checkbox"/> Capitelli	<input type="checkbox"/> Balconi	Elementi di finitura
<input type="checkbox"/> Elementi pittorici	<input type="checkbox"/> Colonne	<input type="checkbox"/> Impianti tecnologici	
<input type="checkbox"/> Elementi architettonici	<input type="checkbox"/> Altro	<input type="checkbox"/> Aperture di porte, finestre, vetrine	
		<input type="checkbox"/> Superfetazioni	
			<input type="checkbox"/> Ricos. materiali impropri
			<input type="checkbox"/> Doppi infissi
			<input type="checkbox"/> Rivestimenti
			<input type="checkbox"/> Tende

QUALITA' DEL CONTESTO		QUALITA' DELL'EDIFICIO	
a	Nessun valore	1	Nessun valore
b	Paesaggistica	2	Singole componenti di pregio storico architettonico
c	Urbanistica	3	Edilizia storica minore
d	4	Rilevanza storico architettonica di insieme
e		5	Valore storico monumentale



COMUNE DI CIVITELLA PAGANICO

SCHEDATURA EDIFICI DATI RILEVAMENTO MARZO 2012

SCHEDA N° 13		UBICAZIONE STRADA DI FERRAIOLA Località: Ferraiola
		RIFERIMENTI CATASTALI N.C.E.U. Foglio 17 Particella 12+
VINCOLI SI <input type="checkbox"/> EX L.1089/39 <input checked="" type="checkbox"/> NO <input checked="" type="checkbox"/> <input type="checkbox"/> DL 22/1/2004 n.42 <input checked="" type="checkbox"/> <input type="checkbox"/> VINCOLO IDROGEOLOGICO <input checked="" type="checkbox"/>		

STATO DI CONSERVAZIONE		UTILIZZO		
<input type="checkbox"/> ottimo	<input type="checkbox"/> mediocre	<input checked="" type="checkbox"/> utilizzato	<input type="checkbox"/> non utilizzato	<input type="checkbox"/> in ristrutturazione
<input checked="" type="checkbox"/> buono	<input type="checkbox"/> scadente	<input type="checkbox"/> parz.utilizzato	<input type="checkbox"/> in costruzione	<input type="checkbox"/> non abitabile

DESTINAZIONE D' USO					TIPOLOGIA		
R	p. terra	<i>R</i> residenza	<i>C</i> commerciale	<i>AR</i> annesso rustico	<input type="checkbox"/> a schiera	<input type="checkbox"/> in linea	<input type="checkbox"/> capannone
3	N° piani	<i>P</i> primario	<i>E</i> eserc.pubblico	<i>M</i> magazzino	<input checked="" type="checkbox"/> facciata continua	<input type="checkbox"/> a blocco	<input type="checkbox"/>
R	altri piani	<i>S</i> secondario	<i>U</i> ufficio	<i>A</i> annesso	<input type="checkbox"/> villa/villino	<input type="checkbox"/> a corte	<input type="checkbox"/>
		<i>T</i> turistico/ricettivo	<i>UP</i> ufficio pubbl.	<i>X</i> altro			

COMPONENTI DI PREGIO		INTERVENTI ESTRANEI E/O DI DEGRADO	
<input type="checkbox"/> Tracce di forature	<input type="checkbox"/> Balconate	Componenti Architettoniche	
<input type="checkbox"/> Archi	<input type="checkbox"/> Capitelli	<input type="checkbox"/> Balconi	Elementi di finitura
<input type="checkbox"/> Elementi pittorici	<input type="checkbox"/> Colonne	<input type="checkbox"/> Impianti tecnologici	<input type="checkbox"/> Ricos. materiali impropri
<input type="checkbox"/> Elementi architettonici	<input type="checkbox"/> Altro	<input type="checkbox"/> Aperture di porte, finestre, vetrine	<input type="checkbox"/> Doppi infissi
		<input type="checkbox"/> Superfetazioni	<input type="checkbox"/> Rivestimenti
			<input type="checkbox"/> Tende

QUALITA' DEL CONTESTO		QUALITA' DELL'EDIFICIO	
a	Nessun valore	1	Nessun valore
b	Paesaggistica	2	Singole componenti di pregio storico architettonico
c	Urbanistica	3	Edilizia storica minore
d	4	Rilevanza storico architettonica di insieme
e		5	Valore storico monumentale



COMUNE DI CIVITELLA PAGANICO

SCHEDATURA EDIFICI DATI RILEVAMENTO MARZO 2012

SCHEDA N° 14		UBICAZIONE STRADA DI FERRAIOLA Località: Ferraiola
		RIFERIMENTI CATASTALI N.C.E.U. Foglio 17 Particella 12+

STATO DI CONSERVAZIONE		UTILIZZO		
<input type="checkbox"/> ottimo	<input type="checkbox"/> mediocre	<input checked="" type="checkbox"/> utilizzato	<input type="checkbox"/> non utilizzato	<input type="checkbox"/> in ristrutturazione
<input checked="" type="checkbox"/> buono	<input type="checkbox"/> scadente	<input type="checkbox"/> parz.utilizzato	<input type="checkbox"/> in costruzione	<input type="checkbox"/> non abitabile

DESTINAZIONE D' USO					TIPOLOGIA		
R	p. terra	<i>R</i> residenza	<i>C</i> commerciale	<i>AR</i> annesso rustico	<input type="checkbox"/> a schiera	<input type="checkbox"/> in linea	<input type="checkbox"/> capannone
3	N° piani	<i>P</i> primario	<i>E</i> eserc.pubblico	<i>M</i> magazzino	<input checked="" type="checkbox"/> facciata continua	<input type="checkbox"/> a blocco	<input type="checkbox"/>
R	altri piani	<i>S</i> secondario	<i>U</i> ufficio	<i>A</i> annesso	<input type="checkbox"/> villa/villino	<input type="checkbox"/> a corte	<input type="checkbox"/>
		<i>T</i> turistico/ricettivo	<i>UP</i> ufficio pubbl.	<i>X</i> altro			

COMPONENTI DI PREGIO		INTERVENTI ESTRANEI E/O DI DEGRADO	
<input type="checkbox"/> Tracce di forature	<input type="checkbox"/> Balconate	Componenti Architettoniche	Elementi di finitura
<input checked="" type="checkbox"/> Archi	<input type="checkbox"/> Capitelli	<input type="checkbox"/> Balconi	<input type="checkbox"/> Ricos. materiali impropri
<input type="checkbox"/> Elementi pittorici	<input type="checkbox"/> Colonne	<input type="checkbox"/> Impianti tecnologici	<input type="checkbox"/> Doppi infissi
<input type="checkbox"/> Elementi architettonici	<input type="checkbox"/> Altro	<input type="checkbox"/> Aperture di porte, finestre, vetrine	<input type="checkbox"/> Rivestimenti
		<input type="checkbox"/> Superfetazioni	<input type="checkbox"/> Tende

QUALITA' DEL CONTESTO		QUALITA' DELL'EDIFICIO	
a	Nessun valore	1	Nessun valore
b	Paesaggistica	2	Singole componenti di pregio storico architettonico
c	Urbanistica	3	Edilizia storica minore
d	4	Rilevanza storico architettonica di insieme
e		5	Valore storico monumentale



COMUNE DI CIVITELLA PAGANICO

SCHEMATURA EDIFICI DATI RILEVAMENTO MARZO 2012

SCHEDA N° 15		<p style="text-align: center;">UBICAZIONE</p> <p>STRADA DI FERRAIOLA Località: Ferraiola</p>
<p style="text-align: center;">VINCOLI</p> <p>SI <input type="checkbox"/> EX L.1089/39 <input checked="" type="checkbox"/> NO</p> <p><input type="checkbox"/> DL 22/1/2004 n.42 <input checked="" type="checkbox"/> <input checked="" type="checkbox"/></p> <p><input type="checkbox"/> VINCOLO IDROGEOLOGICO <input checked="" type="checkbox"/></p>		<p style="text-align: center;">RIFERIMENTI CATASTALI N.C.E.U.</p> <p>Foglio 17</p> <p>Particella 18, 19+</p>

STATO DI CONSERVAZIONE		UTILIZZO		
<input type="checkbox"/> ottimo	<input type="checkbox"/> mediocre	<input checked="" type="checkbox"/> utilizzato	<input type="checkbox"/> non utilizzato	<input type="checkbox"/> in ristrutturazione
<input checked="" type="checkbox"/> buono	<input type="checkbox"/> scadente	<input type="checkbox"/> parz.utilizzato	<input type="checkbox"/> in costruzione	<input type="checkbox"/> non abitabile

DESTINAZIONE D' USO					TIPOLOGIA		
R	p. terra	<i>R</i> residenza	<i>C</i> commerciale	<i>AR</i> annesso rustico	<input type="checkbox"/> a schiera	<input type="checkbox"/> in linea	<input type="checkbox"/> capannone
		<i>P</i> primario	<i>E</i> eserc.pubblico	<i>M</i> magazzino	<input checked="" type="checkbox"/> facciata continua	<input type="checkbox"/> a blocco	<input type="checkbox"/>
2	N° piani	<i>S</i> secondario	<i>U</i> ufficio	<i>A</i> annesso	<input type="checkbox"/> villa/villino	<input type="checkbox"/> a corte	<input type="checkbox"/>
		<i>T</i> turistico/ricettivo	<i>UP</i> ufficio pubbl.	<i>X</i> altro			
R	altri piani						

COMPONENTI DI PREGIO		INTERVENTI ESTRANEI E/O DI DEGRADO	
<input type="checkbox"/> Tracce di forature	<input type="checkbox"/> Balconate	Componenti Architettoniche	
<input type="checkbox"/> Archi	<input type="checkbox"/> Capitelli	<input type="checkbox"/> Balconi	Elementi di finitura
<input type="checkbox"/> Elementi pittorici	<input type="checkbox"/> Colonne	<input type="checkbox"/> Impianti tecnologici	<input type="checkbox"/> Ricos. materiali impropri
<input type="checkbox"/> Elementi architettonici	<input type="checkbox"/> Altro	<input type="checkbox"/> Aperture di porte, finestre, vetrine	<input type="checkbox"/> Doppi infissi
		<input type="checkbox"/> Superfetazioni	<input type="checkbox"/> Rivestimenti
			<input checked="" type="checkbox"/> Tende

QUALITA' DEL CONTESTO		QUALITA' DELL'EDIFICIO	
a	Nessun valore	1	Nessun valore
b	Paesaggistica	2	Singole componenti di pregio storico architettonico
c	Urbanistica	3	Edilizia storica minore
d	4	Rilevanza storico architettonica di insieme
e		5	Valore storico monumentale



COMUNE DI CIVITELLA PAGANICO

SCHEDATURA EDIFICI DATI RILEVAMENTO MARZO 2012

SCHEDA N° 16		UBICAZIONE STRADA DI FERRAIOLA Località: Ferraiola
		RIFERIMENTI CATASTALI N.C.E.U. Foglio 17 Particella 20+
VINCOLI SI <input type="checkbox"/> EX L.1089/39 <input checked="" type="checkbox"/> NO <input checked="" type="checkbox"/> <input type="checkbox"/> DL 22/1/2004 n.42 <input checked="" type="checkbox"/> <input type="checkbox"/> VINCOLO IDROGEOLOGICO <input checked="" type="checkbox"/>		

STATO DI CONSERVAZIONE		UTILIZZO		
<input type="checkbox"/> ottimo	<input type="checkbox"/> mediocre	<input checked="" type="checkbox"/> utilizzato	<input type="checkbox"/> non utilizzato	<input type="checkbox"/> in ristrutturazione
<input checked="" type="checkbox"/> buono	<input type="checkbox"/> scadente	<input type="checkbox"/> parz.utilizzato	<input type="checkbox"/> in costruzione	<input type="checkbox"/> non abitabile

DESTINAZIONE D' USO					TIPOLOGIA		
R	p. terra	<i>R</i> residenza	<i>C</i> commerciale	<i>AR</i> annesso rustico	<input type="checkbox"/> a schiera	<input type="checkbox"/> in linea	<input type="checkbox"/> capannone
		<i>P</i> primario	<i>E</i> eserc.pubblico	<i>M</i> magazzino	<input type="checkbox"/> facciata continua	<input type="checkbox"/> a blocco	<input type="checkbox"/>
2	N° piani	<i>S</i> secondario	<i>U</i> ufficio	<i>A</i> annesso	<input checked="" type="checkbox"/> villa/villino	<input type="checkbox"/> a corte	<input type="checkbox"/>
		<i>T</i> turistico/ricettivo	<i>UP</i> ufficio pubbl.	<i>X</i> altro			
R	altri piani						

COMPONENTI DI PREGIO		INTERVENTI ESTRANEI E/O DI DEGRADO	
<input type="checkbox"/> Tracce di forature	<input type="checkbox"/> Balconate	Componenti Architettoniche	Elementi di finitura
<input type="checkbox"/> Archi	<input type="checkbox"/> Capitelli	<input type="checkbox"/> Balconi	<input type="checkbox"/> Ricos. materiali impropri
<input type="checkbox"/> Elementi pittorici	<input type="checkbox"/> Colonne	<input type="checkbox"/> Impianti tecnologici	<input type="checkbox"/> Doppi infissi
<input type="checkbox"/> Elementi architettonici	<input type="checkbox"/> Altro	<input type="checkbox"/> Aperture di porte, finestre, vetrine	<input type="checkbox"/> Rivestimenti
		<input type="checkbox"/> Superfetazioni	<input type="checkbox"/> Tende

QUALITA' DEL CONTESTO		QUALITA' DELL'EDIFICIO	
a	Nessun valore	1	Nessun valore
b	Paesaggistica	2	Singole componenti di pregio storico architettonico
c	Urbanistica	3	Edilizia storica minore
d	4	Rilevanza storico architettonica di insieme
e		5	Valore storico monumentale



COMUNE DI CIVITELLA PAGANICO

SCHEDATURA EDIFICI DATI RILEVAMENTO MARZO 2012

SCHEDA N° <p style="text-align: center; font-size: 24pt;">17</p>		UBICAZIONE STRADA DI FERRAIOLA Località: Ferraiola
		RIFERIMENTI CATASTALI N.C.E.U. Foglio 17 Particella 21

STATO DI CONSERVAZIONE		UTILIZZO		
<input type="checkbox"/> ottimo	<input type="checkbox"/> mediocre	<input checked="" type="checkbox"/> utilizzato	<input type="checkbox"/> non utilizzato	<input type="checkbox"/> in ristrutturazione
<input checked="" type="checkbox"/> buono	<input type="checkbox"/> scadente	<input type="checkbox"/> parz.utilizzato	<input type="checkbox"/> in costruzione	<input type="checkbox"/> non abitabile

DESTINAZIONE D' USO					TIPOLOGIA		
R	p. terra	<i>R</i> residenza	<i>C</i> commerciale	<i>AR</i> annesso rustico	<input type="checkbox"/> a schiera	<input type="checkbox"/> in linea	<input type="checkbox"/> capannone
		<i>P</i> primario	<i>E</i> eserc.pubblico	<i>M</i> magazzino	<input type="checkbox"/> facciata continua	<input checked="" type="checkbox"/> a blocco	<input type="checkbox"/>
2	N° piani	<i>S</i> secondario	<i>U</i> ufficio	<i>A</i> annesso	<input type="checkbox"/> villa/villino	<input type="checkbox"/> a corte	<input type="checkbox"/>
		<i>T</i> turistico/ricettivo	<i>UP</i> ufficio pubbl.	<i>X</i> altro			
R	altri piani						

COMPONENTI DI PREGIO		INTERVENTI ESTRANEI E/O DI DEGRADO	
<input type="checkbox"/> Tracce di forature	<input type="checkbox"/> Balconate	Componenti Architettoniche	
<input type="checkbox"/> Archi	<input type="checkbox"/> Capitelli	<input type="checkbox"/> Balconi	Elementi di finitura
<input type="checkbox"/> Elementi pittorici	<input type="checkbox"/> Colonne	<input type="checkbox"/> Impianti tecnologici	<input type="checkbox"/> Ricos. materiali impropri
<input type="checkbox"/> Elementi architettonici	<input type="checkbox"/> Altro	<input type="checkbox"/> Aperture di porte, finestre, vetrine	<input type="checkbox"/> Doppi infissi
		<input type="checkbox"/> Superfetazioni	<input type="checkbox"/> Rivestimenti
			<input type="checkbox"/> Tende

QUALITA' DEL CONTESTO		QUALITA' DELL'EDIFICIO	
a	Nessun valore	1	Nessun valore
b	Paesaggistica	2	Singole componenti di pregio storico architettonico
c	Urbanistica	3	Edilizia storica minore
d	4	Rilevanza storico architettonica di insieme
e		5	Valore storico monumentale



COMUNE DI CIVITELLA PAGANICO

SCHEDATURA EDIFICI DATI RILEVAMENTO MARZO 2012

SCHEDA N° 18		UBICAZIONE STRADA DI FERRAIOLA Località: Ferraiola
		RIFERIMENTI CATASTALI N.C.E.U. Foglio 17 Particella 16+
VINCOLI SI <input type="checkbox"/> EX L.1089/39 <input checked="" type="checkbox"/> NO <input type="checkbox"/> DL 22/1/2004 n.42 <input checked="" type="checkbox"/> <input type="checkbox"/> VINCOLO IDROGEOLOGICO <input checked="" type="checkbox"/>		

STATO DI CONSERVAZIONE		UTILIZZO		
<input type="checkbox"/> ottimo	<input type="checkbox"/> mediocre	<input checked="" type="checkbox"/> utilizzato	<input type="checkbox"/> non utilizzato	<input type="checkbox"/> in ristrutturazione
<input checked="" type="checkbox"/> buono	<input type="checkbox"/> scadente	<input type="checkbox"/> parz.utilizzato	<input type="checkbox"/> in costruzione	<input type="checkbox"/> non abitabile

DESTINAZIONE D' USO					TIPOLOGIA		
R	p. terra	<i>R</i> residenza	<i>C</i> commerciale	<i>AR</i> annesso rustico	<input type="checkbox"/> a schiera	<input type="checkbox"/> in linea	<input type="checkbox"/> capannone
2	N° piani	<i>P</i> primario	<i>E</i> eserc.pubblico	<i>M</i> magazzino	<input checked="" type="checkbox"/> facciata continua	<input type="checkbox"/> a blocco	<input type="checkbox"/>
R	altri piani	<i>S</i> secondario	<i>U</i> ufficio	<i>A</i> annesso	<input type="checkbox"/> villa/villino	<input type="checkbox"/> a corte	<input type="checkbox"/>
		<i>T</i> turistico/ricettivo	<i>UP</i> ufficio pubbl.	<i>X</i> altro			


COMPONENTI DI PREGIO		INTERVENTI ESTRANEI E/O DI DEGRADO	
<input type="checkbox"/> Tracce di forature	<input type="checkbox"/> Balconate	Componenti Architettoniche	Elementi di finitura
<input checked="" type="checkbox"/> Archi	<input type="checkbox"/> Capitelli	<input type="checkbox"/> Balconi	<input type="checkbox"/> Ricos. materiali impropri
<input type="checkbox"/> Elementi pittorici	<input type="checkbox"/> Colonne	<input type="checkbox"/> Impianti tecnologici	<input type="checkbox"/> Doppi infissi
<input type="checkbox"/> Elementi architettonici	<input type="checkbox"/> Altro	<input type="checkbox"/> Aperture di porte, finestre, vetrine	<input type="checkbox"/> Rivestimenti
		<input type="checkbox"/> Superfetazioni	<input type="checkbox"/> Tende

QUALITA' DEL CONTESTO		QUALITA' DELL'EDIFICIO	
a	Nessun valore	1	Nessun valore
b	Paesaggistica	2	Singole componenti di pregio storico architettonico
c	Urbanistica	3	Edilizia storica minore
d	4	Rilevanza storico architettonica di insieme
e		5	Valore storico monumentale



COMUNE DI CIVITELLA PAGANICO

SCHEMATURA EDIFICI DATI RILEVAMENTO MARZO 2012

SCHEDA N° 19		UBICAZIONE STRADA DI FERRAIOLA Località: Ferraiola							
VINCOLI <table style="width: 100%;"> <tr> <td style="width: 50%;">SI</td> <td style="width: 50%;">NO</td> </tr> <tr> <td><input type="checkbox"/> EX L.1089/39</td> <td><input checked="" type="checkbox"/></td> </tr> <tr> <td><input type="checkbox"/> DL 22/1/2004 n.42</td> <td><input checked="" type="checkbox"/></td> </tr> <tr> <td><input type="checkbox"/> VINCOLO IDROGEOLOGICO</td> <td><input checked="" type="checkbox"/></td> </tr> </table>	SI	NO	<input type="checkbox"/> EX L.1089/39	<input checked="" type="checkbox"/>	<input type="checkbox"/> DL 22/1/2004 n.42	<input checked="" type="checkbox"/>	<input type="checkbox"/> VINCOLO IDROGEOLOGICO	<input checked="" type="checkbox"/>	RIFERIMENTI CATASTALI N.C.E.U. Foglio 17 Particella 401
SI	NO								
<input type="checkbox"/> EX L.1089/39	<input checked="" type="checkbox"/>								
<input type="checkbox"/> DL 22/1/2004 n.42	<input checked="" type="checkbox"/>								
<input type="checkbox"/> VINCOLO IDROGEOLOGICO	<input checked="" type="checkbox"/>								

STATO DI CONSERVAZIONE		UTILIZZO		
<input type="checkbox"/> ottimo	<input checked="" type="checkbox"/> mediocre	<input checked="" type="checkbox"/> utilizzato	<input type="checkbox"/> non utilizzato	<input type="checkbox"/> in ristrutturazione
<input type="checkbox"/> buono	<input type="checkbox"/> scadente	<input type="checkbox"/> parz.utilizzato	<input type="checkbox"/> in costruzione	<input type="checkbox"/> non abitabile

DESTINAZIONE D' USO					TIPOLOGIA		
AR	p. terra	<i>R</i> residenza	<i>C</i> commerciale	<i>AR</i> annesso rustico	<input type="checkbox"/> a schiera	<input type="checkbox"/> in linea	<input type="checkbox"/> capannone
	1	N° piani	<i>P</i> primario	<i>E</i> eserc.pubblico	<i>M</i> magazzino	<input type="checkbox"/> facciata continua	<input checked="" type="checkbox"/> a blocco
	altri piani	<i>S</i> secondario	<i>U</i> ufficio	<i>A</i> annesso	<input type="checkbox"/> villa/villino	<input type="checkbox"/> a corte	<input type="checkbox"/>
		<i>T</i> turistico/ricettivo	<i>UP</i> ufficio pubbl.	<i>X</i> altro			

COMPONENTI DI PREGIO		INTERVENTI ESTRANEI E/O DI DEGRADO	
<input type="checkbox"/> Tracce di forature	<input type="checkbox"/> Balconate	Componenti Architettoniche	
<input type="checkbox"/> Archi	<input type="checkbox"/> Capitelli	<input type="checkbox"/> Balconi	Elementi di finitura
<input type="checkbox"/> Elementi pittorici	<input type="checkbox"/> Colonne	<input type="checkbox"/> Impianti tecnologici	<input type="checkbox"/> Ricos. materiali impropri
<input type="checkbox"/> Elementi architettonici	<input type="checkbox"/> Altro	<input type="checkbox"/> Aperture di porte, finestre, vetrine	<input type="checkbox"/> Doppi infissi
		<input type="checkbox"/> Superfetazioni	<input type="checkbox"/> Rivestimenti
			<input type="checkbox"/> Tende

QUALITA' DEL CONTESTO		QUALITA' DELL' EDIFICIO	
a	Nessun valore	1	Nessun valore
b	Paesaggistica	2	Singole componenti di pregio storico architettonico
c	Urbanistica	3	Edilizia storica minore
d	4	Rilevanza storico architettonica di insieme
e		5	Valore storico monumentale



COMUNE DI CIVITELLA PAGANICO

SCHEDATURA EDIFICI DATI RILEVAMENTO MARZO 2012

SCHEDA N° 20		UBICAZIONE STRADA DI FERRAIOLA Località: Ferraiola
		RIFERIMENTI CATASTALI N.C.E.U. Foglio 17 Particella 29+
VINCOLI SI <input type="checkbox"/> EX L.1089/39 NO <input checked="" type="checkbox"/> DL 22/1/2004 n.42 <input checked="" type="checkbox"/> VINCOLO IDROGEOLOGICO <input checked="" type="checkbox"/>		

STATO DI CONSERVAZIONE		UTILIZZO		
<input type="checkbox"/> ottimo	<input checked="" type="checkbox"/> mediocre	<input checked="" type="checkbox"/> utilizzato	<input type="checkbox"/> non utilizzato	<input type="checkbox"/> in ristrutturazione
<input type="checkbox"/> buono	<input type="checkbox"/> scadente	<input type="checkbox"/> parz.utilizzato	<input type="checkbox"/> in costruzione	<input type="checkbox"/> non abitabile

DESTINAZIONE D' USO					TIPOLOGIA		
M	p. terra	<i>R</i> residenza	<i>C</i> commerciale	<i>AR</i> annesso rustico	<input type="checkbox"/> a schiera	<input type="checkbox"/> in linea	<input checked="" type="checkbox"/> capannone
		<i>P</i> primario	<i>E</i> eserc.pubblico	<i>M</i> magazzino	<input type="checkbox"/> facciata continua	<input type="checkbox"/> a blocco	<input type="checkbox"/>
1	N° piani	<i>S</i> secondario	<i>U</i> ufficio	<i>A</i> annesso	<input type="checkbox"/> villa/villino	<input type="checkbox"/> a corte	<input type="checkbox"/>
		<i>T</i> turistico/ricettivo	<i>UP</i> ufficio pubbl.	<i>X</i> altro			
	altri piani						


COMPONENTI DI PREGIO		INTERVENTI ESTRANEI E/O DI DEGRADO	
<input type="checkbox"/> Tracce di forature	<input type="checkbox"/> Balconate	Componenti Architettoniche	
<input type="checkbox"/> Archi	<input type="checkbox"/> Capitelli	<input type="checkbox"/> Balconi	Elementi di finitura
<input type="checkbox"/> Elementi pittorici	<input type="checkbox"/> Colonne	<input type="checkbox"/> Impianti tecnologici	<input type="checkbox"/> Ricos. materiali impropri
<input type="checkbox"/> Elementi architettonici	<input type="checkbox"/> Altro	<input type="checkbox"/> Aperture di porte, finestre, vetrine	<input type="checkbox"/> Doppi infissi
		<input type="checkbox"/> Superfetazioni	<input type="checkbox"/> Rivestimenti
			<input type="checkbox"/> Tende

QUALITA' DEL CONTESTO		QUALITA' DELL'EDIFICIO	
a	Nessun valore	1	Nessun valore
b	Paesaggistica	2	Singole componenti di pregio storico architettonico
c	Urbanistica	3	Edilizia storica minore
d	4	Rilevanza storico architettonica di insieme
e		5	Valore storico monumentale



COMUNE DI CIVITELLA PAGANICO

SCHEDATURA EDIFICI DATI RILEVAMENTO MARZO 2012

SCHEDA N° 21		UBICAZIONE STRADA DI FERRAIOLA Località: Ferraiola
		RIFERIMENTI CATASTALI N.C.E.U. Foglio 16 Particella 121+

STATO DI CONSERVAZIONE		UTILIZZO		
<input type="checkbox"/> ottimo	<input type="checkbox"/> mediocre	<input checked="" type="checkbox"/> utilizzato	<input type="checkbox"/> non utilizzato	<input type="checkbox"/> in ristrutturazione
<input checked="" type="checkbox"/> buono	<input type="checkbox"/> scadente	<input type="checkbox"/> parz.utilizzato	<input type="checkbox"/> in costruzione	<input type="checkbox"/> non abitabile

DESTINAZIONE D' USO					TIPOLOGIA		
R	p. terra	<i>R</i> residenza	<i>C</i> commerciale	<i>AR</i> annesso rustico	<input type="checkbox"/> a schiera	<input type="checkbox"/> in linea	<input type="checkbox"/> capannone
2	N° piani	<i>P</i> primario	<i>E</i> eserc.pubblico	<i>M</i> magazzino	<input type="checkbox"/> facciata continua	<input type="checkbox"/> a blocco	<input type="checkbox"/>
R	altri piani	<i>S</i> secondario	<i>U</i> ufficio	<i>A</i> annesso	<input checked="" type="checkbox"/> villa/villino	<input type="checkbox"/> a corte	<input type="checkbox"/>
		<i>T</i> turistico/ricettivo	<i>UP</i> ufficio pubbl.	<i>X</i> altro			

COMPONENTI DI PREGIO		INTERVENTI ESTRANEI E/O DI DEGRADO	
<input type="checkbox"/> Tracce di forature	<input type="checkbox"/> Balconate	Componenti Architettoniche	Elementi di finitura
<input checked="" type="checkbox"/> Archi	<input type="checkbox"/> Capitelli	<input type="checkbox"/> Balconi	<input type="checkbox"/> Ricos. materiali impropri
<input type="checkbox"/> Elementi pittorici	<input type="checkbox"/> Colonne	<input type="checkbox"/> Impianti tecnologici	<input type="checkbox"/> Doppi infissi
<input type="checkbox"/> Elementi architettonici	<input type="checkbox"/> Altro	<input type="checkbox"/> Aperture di porte, finestre, vetrine	<input type="checkbox"/> Rivestimenti
		<input type="checkbox"/> Superfetazioni	<input type="checkbox"/> Tende

QUALITA' DEL CONTESTO		QUALITA' DELL'EDIFICIO	
a	Nessun valore	1	Nessun valore
b	Paesaggistica	2	Singole componenti di pregio storico architettonico
c	Urbanistica	3	Edilizia storica minore
d	4	Rilevanza storico architettonica di insieme
e		5	Valore storico monumentale



COMUNE DI CIVITELLA PAGANICO

SCHEDATURA EDIFICI DATI RILEVAMENTO MARZO 2012

SCHEDA N° 22		UBICAZIONE STRADA DI FERRAIOLA Località: Ferraiola
		RIFERIMENTI CATASTALI N.C.E.U. Foglio 16 Particella 121+
VINCOLI SI <input type="checkbox"/> EX L.1089/39 NO <input checked="" type="checkbox"/> X <input type="checkbox"/> DL 22/1/2004 n.42 <input checked="" type="checkbox"/> X <input checked="" type="checkbox"/> X VINCOLO IDROGEOLOGICO <input type="checkbox"/>		

STATO DI CONSERVAZIONE		UTILIZZO		
<input type="checkbox"/> ottimo	<input checked="" type="checkbox"/> X mediocre	<input checked="" type="checkbox"/> X utilizzato	<input type="checkbox"/> non utilizzato	<input type="checkbox"/> in ristrutturazione
<input type="checkbox"/> buono	<input type="checkbox"/> scadente	<input type="checkbox"/> parz.utilizzato	<input type="checkbox"/> in costruzione	<input type="checkbox"/> non abitabile

DESTINAZIONE D' USO					TIPOLOGIA		
S	p. terra	<i>R</i> residenza	<i>C</i> commerciale	<i>AR</i> annesso rustico	<input type="checkbox"/> a schiera	<input type="checkbox"/> in linea	<input type="checkbox"/> capannone
		<i>P</i> primario	<i>E</i> eserc.pubblico	<i>M</i> magazzino			
2	N° piani	<i>S</i> secondario	<i>U</i> ufficio	<i>A</i> annesso	<input type="checkbox"/> facciata continua	<input type="checkbox"/> a blocco	<input type="checkbox"/>
		<i>T</i> turistico/ricettivo	<i>UP</i> ufficio pubbl.	<i>X</i> altro			
R	altri piani				<input checked="" type="checkbox"/> X villa/villino	<input type="checkbox"/> a corte	<input type="checkbox"/>

COMPONENTI DI PREGIO		INTERVENTI ESTRANEI E/O DI DEGRADO	
<input type="checkbox"/> Tracce di forature	<input type="checkbox"/> Balconate	Componenti Architettoniche	
<input checked="" type="checkbox"/> X Archi	<input type="checkbox"/> Capitelli	<input type="checkbox"/> Balconi	Elementi di finitura
<input type="checkbox"/> Elementi pittorici	<input type="checkbox"/> Colonne	<input type="checkbox"/> Impianti tecnologici	<input type="checkbox"/> Ricos. materiali impropri
<input type="checkbox"/> Elementi architettonici	<input type="checkbox"/> Altro	<input type="checkbox"/> Aperture di porte, finestre, vetrine	<input type="checkbox"/> Doppi infissi
		<input type="checkbox"/> Superfetazioni	<input type="checkbox"/> Rivestimenti
			<input type="checkbox"/> Tende

QUALITA' DEL CONTESTO		QUALITA' DELL'EDIFICIO	
a	Nessun valore	1	Nessun valore
b	Paesaggistica	2	Singole componenti di pregio storico architettonico
c	Urbanistica	3	Edilizia storica minore
d	4	Rilevanza storico architettonica di insieme
e		5	Valore storico monumentale



COMUNE DI CIVITELLA PAGANICO

SCHEDATURA EDIFICI DATI RILEVAMENTO MARZO 2012

SCHEDA N° 23		UBICAZIONE STRADA DI FERRAIOLA Località: Ferraiola
		RIFERIMENTI CATASTALI N.C.E.U. Foglio 16 Particella 123+
VINCOLI SI <input type="checkbox"/> EX L.1089/39 <input checked="" type="checkbox"/> NO <input checked="" type="checkbox"/> <input type="checkbox"/> DL 22/1/2004 n.42 <input checked="" type="checkbox"/> <input checked="" type="checkbox"/> VINCOLO IDROGEOLOGICO <input type="checkbox"/>		

STATO DI CONSERVAZIONE		UTILIZZO		
<input type="checkbox"/> ottimo	<input checked="" type="checkbox"/> mediocre	<input checked="" type="checkbox"/> utilizzato	<input type="checkbox"/> non utilizzato	<input type="checkbox"/> in ristrutturazione
<input type="checkbox"/> buono	<input type="checkbox"/> scadente	<input type="checkbox"/> parz.utilizzato	<input type="checkbox"/> in costruzione	<input type="checkbox"/> non abitabile

DESTINAZIONE D' USO					TIPOLOGIA		
R	p. terra	<i>R</i> residenza	<i>C</i> commerciale	<i>AR</i> annesso rustico	<input type="checkbox"/> a schiera	<input type="checkbox"/> in linea	<input type="checkbox"/> capannone
		<i>P</i> primario	<i>E</i> eserc.pubblico	<i>M</i> magazzino			
2	N° piani	<i>S</i> secondario	<i>U</i> ufficio	<i>A</i> annesso	<input type="checkbox"/> facciata continua	<input type="checkbox"/> a blocco	<input type="checkbox"/>
		<i>T</i> turistico/ricettivo	<i>UP</i> ufficio pubbl.	<i>X</i> altro			
R	altri piani				<input checked="" type="checkbox"/> villa/villino	<input type="checkbox"/> a corte	<input type="checkbox"/>


COMPONENTI DI PREGIO		INTERVENTI ESTRANEI E/O DI DEGRADO	
<input type="checkbox"/> Tracce di forature	<input type="checkbox"/> Balconate	Componenti Architettoniche	
<input checked="" type="checkbox"/> Archi	<input type="checkbox"/> Capitelli	<input type="checkbox"/> Balconi	Elementi di finitura
<input type="checkbox"/> Elementi pittorici	<input type="checkbox"/> Colonne	<input type="checkbox"/> Impianti tecnologici	
<input type="checkbox"/> Elementi architettonici	<input type="checkbox"/> Altro	<input type="checkbox"/> Aperture di porte, finestre, vetrine	
		<input type="checkbox"/> Superfetazioni	
			<input type="checkbox"/> Ricos. materiali impropri
			<input type="checkbox"/> Doppi infissi
			<input type="checkbox"/> Rivestimenti
			<input type="checkbox"/> Tende

QUALITA' DEL CONTESTO		QUALITA' DELL'EDIFICIO	
a	Nessun valore	1	Nessun valore
b	Paesaggistica	2	Singole componenti di pregio storico architettonico
c	Urbanistica	3	Edilizia storica minore
d	4	Rilevanza storico architettonica di insieme
e		5	Valore storico monumentale



COMUNE DI CIVITELLA PAGANICO

SCHEDATURA EDIFICI DATI RILEVAMENTO MARZO 2012

SCHEDA N° 24		UBICAZIONE STRADA DI FERRAIOLA Località: Ferraiola
		RIFERIMENTI CATASTALI N.C.E.U. Foglio 16 Particella
VINCOLI SI <input type="checkbox"/> EX L.1089/39 NO <input checked="" type="checkbox"/> X <input type="checkbox"/> DL 22/1/2004 n.42 <input checked="" type="checkbox"/> X <input checked="" type="checkbox"/> VINCOLO IDROGEOLOGICO <input type="checkbox"/>		

STATO DI CONSERVAZIONE		UTILIZZO		
<input type="checkbox"/> ottimo	<input checked="" type="checkbox"/> mediocre	<input checked="" type="checkbox"/> utilizzato	<input type="checkbox"/> non utilizzato	<input type="checkbox"/> in ristrutturazione
<input type="checkbox"/> buono	<input type="checkbox"/> scadente	<input type="checkbox"/> parz.utilizzato	<input type="checkbox"/> in costruzione	<input type="checkbox"/> non abitabile

DESTINAZIONE D' USO					TIPOLOGIA		
A	p. terra	<i>R</i> residenza	<i>C</i> commerciale	<i>AR</i> annesso rustico	<input type="checkbox"/> a schiera	<input type="checkbox"/> in linea	<input type="checkbox"/> capannone
		<i>P</i> primario	<i>E</i> eserc.pubblico	<i>M</i> magazzino	<input type="checkbox"/> facciata continua	<input checked="" type="checkbox"/> a blocco	<input type="checkbox"/>
1	N° piani	<i>S</i> secondario	<i>U</i> ufficio	<i>A</i> annesso	<input type="checkbox"/> villa/villino	<input type="checkbox"/> a corte	<input type="checkbox"/>
		<i>T</i> turistico/ricettivo	<i>UP</i> ufficio pubbl.	<i>X</i> altro			
	altri piani						

COMPONENTI DI PREGIO		INTERVENTI ESTRANEI E/O DI DEGRADO	
<input type="checkbox"/> Tracce di forature	<input type="checkbox"/> Balconate	Componenti Architettoniche	
<input type="checkbox"/> Archi	<input type="checkbox"/> Capitelli	<input type="checkbox"/> Balconi	Elementi di finitura
<input type="checkbox"/> Elementi pittorici	<input type="checkbox"/> Colonne	<input type="checkbox"/> Impianti tecnologici	<input type="checkbox"/> Ricos. materiali impropri
<input type="checkbox"/> Elementi architettonici	<input type="checkbox"/> Altro	<input type="checkbox"/> Aperture di porte, finestre, vetrine	<input type="checkbox"/> Doppi infissi
		<input type="checkbox"/> Superfetazioni	<input type="checkbox"/> Rivestimenti
			<input type="checkbox"/> Tende

QUALITA' DEL CONTESTO		QUALITA' DELL'EDIFICIO	
a	Nessun valore	1	Nessun valore
b	Paesaggistica	2	Singole componenti di pregio storico architettonico
c	Urbanistica	3	Edilizia storica minore
d	4	Rilevanza storico architettonica di insieme
e		5	Valore storico monumentale



COMUNE DI CIVITELLA PAGANICO

SCHEDATURA EDIFICI DATI RILEVAMENTO MARZO 2012

SCHEDA N° 25		UBICAZIONE STRADA DI FERRAIOLA Località: Pari
		RIFERIMENTI CATASTALI N.C.E.U. Foglio 16 Particella A, 325, 370

STATO DI CONSERVAZIONE		UTILIZZO		
<input type="checkbox"/> ottimo	<input type="checkbox"/> mediocre	<input checked="" type="checkbox"/> utilizzato	<input type="checkbox"/> non utilizzato	<input type="checkbox"/> in ristrutturazione
<input checked="" type="checkbox"/> buono	<input type="checkbox"/> scadente	<input type="checkbox"/> parz.utilizzato	<input type="checkbox"/> in costruzione	<input type="checkbox"/> non abitabile

DESTINAZIONE D' USO					TIPOLOGIA		
X	p. terra	<i>R</i> residenza	<i>C</i> commerciale	<i>AR</i> annesso rustico	<input type="checkbox"/> a schiera	<input type="checkbox"/> in linea	<input type="checkbox"/> capannone
		<i>P</i> primario	<i>E</i> eserc.pubblico	<i>M</i> magazzino	<input type="checkbox"/> facciata continua	<input checked="" type="checkbox"/> a blocco	<input type="checkbox"/>
1	N° piani	<i>S</i> secondario	<i>U</i> ufficio	<i>A</i> annesso	<input type="checkbox"/> villa/villino	<input type="checkbox"/> a corte	<input type="checkbox"/>
		<i>T</i> turistico/ricettivo	<i>UP</i> ufficio pubbl.	<i>X</i> altro			
	altri piani						

COMPONENTI DI PREGIO		INTERVENTI ESTRANEI E/O DI DEGRADO	
<input type="checkbox"/> Tracce di forature	<input type="checkbox"/> Balconate	Componenti Architettoniche	
<input type="checkbox"/> Archi	<input type="checkbox"/> Capitelli	<input type="checkbox"/> Balconi	Elementi di finitura
<input type="checkbox"/> Elementi pittorici	<input type="checkbox"/> Colonne	<input type="checkbox"/> Impianti tecnologici	<input type="checkbox"/> Ricos. materiali impropri
<input type="checkbox"/> Elementi architettonici	<input type="checkbox"/> Altro	<input type="checkbox"/> Aperture di porte, finestre, vetrine	<input type="checkbox"/> Doppi infissi
		<input type="checkbox"/> Superfetazioni	<input type="checkbox"/> Rivestimenti
			<input type="checkbox"/> Tende

QUALITA' DEL CONTESTO		QUALITA' DELL'EDIFICIO	
a	Nessun valore	1	Nessun valore
b	Paesaggistica	2	Singole componenti di pregio storico architettonico
c	Urbanistica	3	Edilizia storica minore
d	4	Rilevanza storico architettonica di insieme
e		5	Valore storico monumentale



COMUNE DI CIVITELLA PAGANICO

SCHEDATURA EDIFICI DATI RILEVAMENTO MARZO 2012

SCHEDA N° 26		UBICAZIONE Via DELL'ABETE Località: Pari
		RIFERIMENTI CATASTALI N.C.E.U. Foglio 16 Particella 320+
VINCOLI SI <input type="checkbox"/> EX L.1089/39 <input checked="" type="checkbox"/> NO <input type="checkbox"/> DL 22/1/2004 n.42 <input checked="" type="checkbox"/>		
<input checked="" type="checkbox"/> VINCOLO IDROGEOLOGICO <input type="checkbox"/>		

STATO DI CONSERVAZIONE		UTILIZZO		
<input type="checkbox"/> ottimo	<input type="checkbox"/> mediocre	<input checked="" type="checkbox"/> utilizzato	<input type="checkbox"/> non utilizzato	<input type="checkbox"/> in ristrutturazione
<input checked="" type="checkbox"/> buono	<input type="checkbox"/> scadente	<input type="checkbox"/> parz.utilizzato	<input type="checkbox"/> in costruzione	<input type="checkbox"/> non abitabile

DESTINAZIONE D' USO					TIPOLOGIA		
M	p. terra	<i>R</i> residenza	<i>C</i> commerciale	<i>AR</i> annesso rustico	<input type="checkbox"/> a schiera	<input type="checkbox"/> in linea	<input type="checkbox"/> capannone
		<i>P</i> primario	<i>E</i> eserc.pubblico	<i>M</i> magazzino	<input type="checkbox"/> facciata continua	<input checked="" type="checkbox"/> a blocco	<input type="checkbox"/>
3	N° piani	<i>S</i> secondario	<i>U</i> ufficio	<i>A</i> annesso	<input type="checkbox"/> villa/villino	<input type="checkbox"/> a corte	<input type="checkbox"/>
		<i>T</i> turistico/ricettivo	<i>UP</i> ufficio pubbl.	<i>X</i> altro			
R	altri piani						

COMPONENTI DI PREGIO		INTERVENTI ESTRANEI E/O DI DEGRADO	
<input type="checkbox"/> Tracce di forature	<input type="checkbox"/> Balconate	Componenti Architettoniche	
<input type="checkbox"/> Archi	<input type="checkbox"/> Capitelli	<input type="checkbox"/> Balconi	Elementi di finitura
<input type="checkbox"/> Elementi pittorici	<input type="checkbox"/> Colonne	<input type="checkbox"/> Impianti tecnologici	<input type="checkbox"/> Ricos. materiali impropri
<input type="checkbox"/> Elementi architettonici	<input type="checkbox"/> Altro	<input type="checkbox"/> Aperture di porte, finestre, vetrine	<input type="checkbox"/> Doppi infissi
		<input type="checkbox"/> Superfetazioni	<input type="checkbox"/> Rivestimenti
			<input type="checkbox"/> Tende

QUALITA' DEL CONTESTO		QUALITA' DELL'EDIFICIO	
a	Nessun valore	1	Nessun valore
b	Paesaggistica	2	Singole componenti di pregio storico architettonico
c	Urbanistica	3	Edilizia storica minore
d	4	Rilevanza storico architettonica di insieme
e		5	Valore storico monumentale



COMUNE DI CIVITELLA PAGANICO

SCHEDATURA EDIFICI DATI RILEVAMENTO MARZO 2012

SCHEDA N° <p style="text-align: center; font-size: 24pt;">27</p>		UBICAZIONE Via DELL'ABETE Località: Pari
		RIFERIMENTI CATASTALI N.C.E.U. Foglio 16 Particella 366+
VINCOLI SI <input type="checkbox"/> EX L.1089/39 <input checked="" type="checkbox"/> NO <input type="checkbox"/> DL 22/1/2004 n.42 <input checked="" type="checkbox"/>		
<input checked="" type="checkbox"/> VINCOLO IDROGEOLOGICO <input type="checkbox"/>		

STATO DI CONSERVAZIONE		UTILIZZO		
<input type="checkbox"/> ottimo	<input type="checkbox"/> mediocre	<input checked="" type="checkbox"/> utilizzato	<input type="checkbox"/> non utilizzato	<input type="checkbox"/> in ristrutturazione
<input checked="" type="checkbox"/> buono	<input type="checkbox"/> scadente	<input type="checkbox"/> parz.utilizzato	<input type="checkbox"/> in costruzione	<input type="checkbox"/> non abitabile

DESTINAZIONE D' USO					TIPOLOGIA		
A	p. terra	<i>R</i> residenza	<i>C</i> commerciale	<i>AR</i> annesso rustico	<input type="checkbox"/> a schiera	<input type="checkbox"/> in linea	<input type="checkbox"/> capannone
		<i>P</i> primario	<i>E</i> eserc.pubblico	<i>M</i> magazzino	<input type="checkbox"/> facciata continua	<input checked="" type="checkbox"/> a blocco	<input type="checkbox"/>
1	N° piani	<i>S</i> secondario	<i>U</i> ufficio	<i>A</i> annesso	<input type="checkbox"/> villa/villino	<input type="checkbox"/> a corte	<input type="checkbox"/>
		<i>T</i> turistico/ricettivo	<i>UP</i> ufficio pubbl.	<i>X</i> altro			
	altri piani						

COMPONENTI DI PREGIO		INTERVENTI ESTRANEI E/O DI DEGRADO	
<input type="checkbox"/> Tracce di forature	<input type="checkbox"/> Balconate	Componenti Architettoniche	
<input type="checkbox"/> Archi	<input type="checkbox"/> Capitelli	<input type="checkbox"/> Balconi	Elementi di finitura
<input type="checkbox"/> Elementi pittorici	<input type="checkbox"/> Colonne	<input type="checkbox"/> Impianti tecnologici	<input type="checkbox"/> Ricos. materiali impropri
<input type="checkbox"/> Elementi architettonici	<input type="checkbox"/> Altro	<input type="checkbox"/> Aperture di porte, finestre, vetrine	<input type="checkbox"/> Doppi infissi
		<input type="checkbox"/> Superfetazioni	<input type="checkbox"/> Rivestimenti
			<input type="checkbox"/> Tende

QUALITA' DEL CONTESTO		QUALITA' DELL'EDIFICIO	
a	Nessun valore	1	Nessun valore
b	Paesaggistica	2	Singole componenti di pregio storico architettonico
c	Urbanistica	3	Edilizia storica minore
d	4	Rilevanza storico architettonica di insieme
e		5	Valore storico monumentale



COMUNE DI CIVITELLA PAGANICO

SCHEDATURA EDIFICI DATI RILEVAMENTO MARZO 2012

SCHEDA N° 28		UBICAZIONE Via DELL'ABETE Località: Pari
		RIFERIMENTI CATASTALI N.C.E.U. Foglio 16 Particella 307+
VINCOLI SI <input type="checkbox"/> EX L.1089/39 <input checked="" type="checkbox"/> NO <input type="checkbox"/> DL 22/1/2004 n.42 <input checked="" type="checkbox"/> <input checked="" type="checkbox"/> VINCOLO IDROGEOLOGICO <input type="checkbox"/>		

STATO DI CONSERVAZIONE		UTILIZZO		
<input type="checkbox"/> ottimo	<input type="checkbox"/> mediocre	<input checked="" type="checkbox"/> utilizzato	<input type="checkbox"/> non utilizzato	<input type="checkbox"/> in ristrutturazione
<input checked="" type="checkbox"/> buono	<input type="checkbox"/> scadente	<input type="checkbox"/> parz.utilizzato	<input type="checkbox"/> in costruzione	<input type="checkbox"/> non abitabile

DESTINAZIONE D' USO					TIPOLOGIA		
M	p. terra	<i>R</i> residenza	<i>C</i> commerciale	<i>AR</i> annesso rustico	<input type="checkbox"/> a schiera	<input type="checkbox"/> in linea	<input type="checkbox"/> capannone
		<i>P</i> primario	<i>E</i> eserc.pubblico	<i>M</i> magazzino	<input type="checkbox"/> facciata continua	<input checked="" type="checkbox"/> a blocco	<input type="checkbox"/>
3	N° piani	<i>S</i> secondario	<i>U</i> ufficio	<i>A</i> annesso	<input type="checkbox"/> villa/villino	<input type="checkbox"/> a corte	<input type="checkbox"/>
		<i>T</i> turistico/ricettivo	<i>UP</i> ufficio pubbl.	<i>X</i> altro			
R	altri piani						

COMPONENTI DI PREGIO		INTERVENTI ESTRANEI E/O DI DEGRADO	
<input type="checkbox"/> Tracce di forature	<input type="checkbox"/> Balconate	Componenti Architettoniche	
<input type="checkbox"/> Archi	<input type="checkbox"/> Capitelli	<input type="checkbox"/> Balconi	Elementi di finitura
<input type="checkbox"/> Elementi pittorici	<input type="checkbox"/> Colonne	<input type="checkbox"/> Impianti tecnologici	<input type="checkbox"/> Ricos. materiali impropri
<input type="checkbox"/> Elementi architettonici	<input type="checkbox"/> Altro	<input type="checkbox"/> Aperture di porte, finestre, vetrine	<input type="checkbox"/> Doppi infissi
		<input type="checkbox"/> Superfetazioni	<input type="checkbox"/> Rivestimenti
			<input checked="" type="checkbox"/> Tende

QUALITA' DEL CONTESTO		QUALITA' DELL'EDIFICIO	
a	Nessun valore	1	Nessun valore
b	Paesaggistica	2	Singole componenti di pregio storico architettonico
c	Urbanistica	3	Edilizia storica minore
d	4	Rilevanza storico architettonica di insieme
e		5	Valore storico monumentale



COMUNE DI CIVITELLA PAGANICO

SCHEDATURA EDIFICI DATI RILEVAMENTO MARZO 2012

SCHEDA N° <p style="text-align: center;">29</p>		UBICAZIONE Via DELL'OLIVIERA Località: Pari
		RIFERIMENTI CATASTALI N.C.E.U. Foglio 17 Particella 414+
VINCOLI SI <input type="checkbox"/> EX L.1089/39 <input checked="" type="checkbox"/> NO <input type="checkbox"/> DL 22/1/2004 n.42 <input checked="" type="checkbox"/>		
<input checked="" type="checkbox"/> VINCOLO IDROGEOLOGICO <input type="checkbox"/>		

STATO DI CONSERVAZIONE		UTILIZZO		
<input type="checkbox"/> ottimo	<input type="checkbox"/> mediocre	<input checked="" type="checkbox"/> utilizzato	<input type="checkbox"/> non utilizzato	<input type="checkbox"/> in ristrutturazione
<input checked="" type="checkbox"/> buono	<input type="checkbox"/> scadente	<input type="checkbox"/> parz.utilizzato	<input type="checkbox"/> in costruzione	<input type="checkbox"/> non abitabile

DESTINAZIONE D' USO					TIPOLOGIA		
R	p. terra	<i>R</i> residenza	<i>C</i> commerciale	<i>AR</i> annesso rustico	<input type="checkbox"/> a schiera	<input type="checkbox"/> in linea	<input type="checkbox"/> capannone
		<i>P</i> primario	<i>E</i> eserc.pubblico	<i>M</i> magazzino			
3	N° piani	<i>S</i> secondario	<i>U</i> ufficio	<i>A</i> annesso	<input type="checkbox"/> facciata continua	<input type="checkbox"/> a blocco	<input type="checkbox"/>
		<i>T</i> turistico/ricettivo	<i>UP</i> ufficio pubbl.	<i>X</i> altro			
R	altri piani				<input checked="" type="checkbox"/> villa/villino	<input type="checkbox"/> a corte	<input type="checkbox"/>

COMPONENTI DI PREGIO		INTERVENTI ESTRANEI E/O DI DEGRADO	
<input type="checkbox"/> Tracce di forature	<input type="checkbox"/> Balconate	Componenti Architettoniche	
<input type="checkbox"/> Archi	<input type="checkbox"/> Capitelli	<input type="checkbox"/> Balconi	Elementi di finitura
<input type="checkbox"/> Elementi pittorici	<input type="checkbox"/> Colonne	<input type="checkbox"/> Impianti tecnologici	
<input type="checkbox"/> Elementi architettonici	<input type="checkbox"/> Altro	<input type="checkbox"/> Aperture di porte, finestre, vetrine	
		<input type="checkbox"/> Superfetazioni	
			<input type="checkbox"/> Ricos. materiali impropri
			<input type="checkbox"/> Doppi infissi
			<input type="checkbox"/> Rivestimenti
			<input type="checkbox"/> Tende

QUALITA' DEL CONTESTO		QUALITA' DELL'EDIFICIO	
a	Nessun valore	1	Nessun valore
b	Paesaggistica	2	Singole componenti di pregio storico architettonico
c	Urbanistica	3	Edilizia storica minore
d	4	Rilevanza storico architettonica di insieme
e		5	Valore storico monumentale



COMUNE DI CIVITELLA PAGANICO

SCEDATURA EDIFICI DATI RILEVAMENTO MARZO 2012

SCHEDA N° 30		<p style="text-align: center;">UBICAZIONE</p> <p>Via DELL'OLIVIERA Località: Pari</p>
<p style="text-align: center;">VINCOLI</p> <p>SI <input type="checkbox"/> EX L.1089/39 <input checked="" type="checkbox"/> NO</p> <p><input type="checkbox"/> DL 22/1/2004 n.42 <input checked="" type="checkbox"/> <input checked="" type="checkbox"/></p> <p><input type="checkbox"/> VINCOLO IDROGEOLOGICO <input checked="" type="checkbox"/></p>		<p style="text-align: center;">RIFERIMENTI CATASTALI N.C.E.U.</p> <p>Foglio 17 Particella 414</p>

STATO DI CONSERVAZIONE		UTILIZZO		
<input type="checkbox"/> ottimo	<input checked="" type="checkbox"/> mediocre	<input checked="" type="checkbox"/> utilizzato	<input type="checkbox"/> non utilizzato	<input type="checkbox"/> in ristrutturazione
<input type="checkbox"/> buono	<input type="checkbox"/> scadente	<input type="checkbox"/> parz.utilizzato	<input type="checkbox"/> in costruzione	<input type="checkbox"/> non abitabile

DESTINAZIONE D' USO					TIPOLOGIA		
A	p. terra	<i>R</i> residenza	<i>C</i> commerciale	<i>AR</i> annesso rustico	<input type="checkbox"/> a schiera	<input type="checkbox"/> in linea	<input checked="" type="checkbox"/> capannone
		<i>P</i> primario	<i>E</i> eserc.pubblico	<i>M</i> magazzino			
1	N° piani	<i>S</i> secondario	<i>U</i> ufficio	<i>A</i> annesso	<input type="checkbox"/> facciata continua	<input type="checkbox"/> a blocco	<input type="checkbox"/>
		<i>T</i> turistico/ricettivo	<i>UP</i> ufficio pubbl.	<i>X</i> altro			
	altri piani				<input type="checkbox"/> villa/villino	<input type="checkbox"/> a corte	<input type="checkbox"/>

COMPONENTI DI PREGIO		INTERVENTI ESTRANEI E/O DI DEGRADO		
<input type="checkbox"/> Tracce di forature	<input type="checkbox"/> Balconate	<u>Componenti Architettoniche</u>		
<input type="checkbox"/> Archi	<input type="checkbox"/> Capitelli	<input type="checkbox"/> Balconi	<u>Elementi di finitura</u>	
<input type="checkbox"/> Elementi pittorici	<input type="checkbox"/> Colonne	<input type="checkbox"/> Impianti tecnologici	<input type="checkbox"/> Ricos. materiali impropri	
<input type="checkbox"/> Elementi architettonici	<input type="checkbox"/> Altro	<input type="checkbox"/> Aperture di porte, finestre, vetrine	<input type="checkbox"/> Doppi infissi	
		<input type="checkbox"/> Superfetazioni	<input type="checkbox"/> Rivestimenti	
			<input type="checkbox"/> Tende	

QUALITA' DEL CONTESTO		QUALITA' DELL'EDIFICIO	
a	Nessun valore	1	Nessun valore
b	Paesaggistica	2	Singole componenti di pregio storico architettonico
c	Urbanistica	3	Edilizia storica minore
d	4	Rilevanza storico architettonica di insieme
e		5	Valore storico monumentale



COMUNE DI CIVITELLA PAGANICO

SCHEDATURA EDIFICI DATI RILEVAMENTO MARZO 2012

SCHEDA N° 31		UBICAZIONE Via DELL'OLIVIERA Località: Pari
		RIFERIMENTI CATASTALI N.C.E.U. Foglio 17 Particella 41+
VINCOLI SI <input type="checkbox"/> L.1089/39 NO <input checked="" type="checkbox"/> <input type="checkbox"/> DL 22/1/2004 n.42 <input checked="" type="checkbox"/> <input checked="" type="checkbox"/> VINCOLO IDROGEOLOGICO <input type="checkbox"/>		

STATO DI CONSERVAZIONE		UTILIZZO		
<input type="checkbox"/> ottimo	<input type="checkbox"/> mediocre	<input checked="" type="checkbox"/> utilizzato	<input type="checkbox"/> non utilizzato	<input type="checkbox"/> in ristrutturazione
<input checked="" type="checkbox"/> buono	<input type="checkbox"/> scadente	<input type="checkbox"/> parz.utilizzato	<input type="checkbox"/> in costruzione	<input type="checkbox"/> non abitabile

DESTINAZIONE D' USO					TIPOLOGIA		
R	p. terra	<i>R</i> residenza	<i>C</i> commerciale	<i>AR</i> annesso rustico	<input type="checkbox"/> a schiera	<input type="checkbox"/> in linea	<input type="checkbox"/> capannone
		<i>P</i> primario	<i>E</i> eserc.pubblico	<i>M</i> magazzino	<input type="checkbox"/> facciata continua	<input checked="" type="checkbox"/> a blocco	<input type="checkbox"/>
2	N° piani	<i>S</i> secondario	<i>U</i> ufficio	<i>A</i> annesso	<input type="checkbox"/> villa/villino	<input type="checkbox"/> a corte	<input type="checkbox"/>
		<i>T</i> turistico/ricettivo	<i>UP</i> ufficio pubbl.	<i>X</i> altro			
R	altri piani						


COMPONENTI DI PREGIO		INTERVENTI ESTRANEI E/O DI DEGRADO	
<input type="checkbox"/> Tracce di forature	<input type="checkbox"/> Balconate	Componenti Architettoniche	
<input type="checkbox"/> Archi	<input type="checkbox"/> Capitelli	<input type="checkbox"/> Balconi	Elementi di finitura
<input type="checkbox"/> Elementi pittorici	<input type="checkbox"/> Colonne	<input type="checkbox"/> Impianti tecnologici	<input type="checkbox"/> Ricos. materiali impropri
<input type="checkbox"/> Elementi architettonici	<input type="checkbox"/> Altro	<input type="checkbox"/> Aperture di porte, finestre, vetrine	<input type="checkbox"/> Doppi infissi
		<input type="checkbox"/> Superfetazioni	<input type="checkbox"/> Rivestimenti
			<input checked="" type="checkbox"/> Tende

QUALITA' DEL CONTESTO		QUALITA' DELL'EDIFICIO	
a	Nessun valore	1	Nessun valore
b	Paesaggistica	2	Singole componenti di pregio storico architettonico
c	Urbanistica	3	Edilizia storica minore
d	4	Rilevanza storico architettonica di insieme
e		5	Valore storico monumentale



COMUNE DI CIVITELLA PAGANICO

SCHEDATURA EDIFICI DATI RILEVAMENTO MARZO 2012

SCHEDA N° 32		UBICAZIONE Via DELL'OLIVIERA Località: Pari
		RIFERIMENTI CATASTALI N.C.E.U. Foglio 17 Particella 402+
VINCOLI SI <input type="checkbox"/> L.1089/39 <input checked="" type="checkbox"/> NO <input checked="" type="checkbox"/> <input type="checkbox"/> DL 22/1/2004 n.42 <input checked="" type="checkbox"/> <input checked="" type="checkbox"/> VINCOLO IDROGEOLOGICO <input type="checkbox"/>		

STATO DI CONSERVAZIONE		UTILIZZO		
<input type="checkbox"/> ottimo	<input checked="" type="checkbox"/> mediocre	<input checked="" type="checkbox"/> utilizzato	<input type="checkbox"/> non utilizzato	<input type="checkbox"/> in ristrutturazione
<input type="checkbox"/> buono	<input type="checkbox"/> scadente	<input type="checkbox"/> parz.utilizzato	<input type="checkbox"/> in costruzione	<input type="checkbox"/> non abitabile

DESTINAZIONE D' USO					TIPOLOGIA		
A	p. terra	<i>R</i> residenza	<i>C</i> commerciale	<i>AR</i> annesso rustico	<input type="checkbox"/> a schiera	<input type="checkbox"/> in linea	<input type="checkbox"/> capannone
		<i>P</i> primario	<i>E</i> eserc.pubblico	<i>M</i> magazzino	<input type="checkbox"/> facciata continua	<input checked="" type="checkbox"/> a blocco	<input type="checkbox"/>
1	N° piani	<i>S</i> secondario	<i>U</i> ufficio	<i>A</i> annesso	<input type="checkbox"/> villa/villino	<input type="checkbox"/> a corte	<input type="checkbox"/>
		<i>T</i> turistico/ricettivo	<i>UP</i> ufficio pubbl.	<i>X</i> altro			
	altri piani						


COMPONENTI DI PREGIO		INTERVENTI ESTRANEI E/O DI DEGRADO	
<input type="checkbox"/> Tracce di forature	<input type="checkbox"/> Balconate	Componenti Architettoniche	
<input type="checkbox"/> Archi	<input type="checkbox"/> Capitelli	<input type="checkbox"/> Balconi	Elementi di finitura
<input type="checkbox"/> Elementi pittorici	<input type="checkbox"/> Colonne	<input type="checkbox"/> Impianti tecnologici	<input type="checkbox"/> Ricos. materiali impropri
<input type="checkbox"/> Elementi architettonici	<input type="checkbox"/> Altro	<input type="checkbox"/> Aperture di porte, finestre, vetrine	<input type="checkbox"/> Doppi infissi
		<input type="checkbox"/> Superfetazioni	<input type="checkbox"/> Rivestimenti
			<input type="checkbox"/> Tende

QUALITA' DEL CONTESTO		QUALITA' DELL'EDIFICIO	
a	Nessun valore	1	Nessun valore
b	Paesaggistica	2	Singole componenti di pregio storico architettonico
c	Urbanistica	3	Edilizia storica minore
d	4	Rilevanza storico architettonica di insieme
e		5	Valore storico monumentale



COMUNE DI CIVITELLA PAGANICO

SCEDATURA EDIFICI DATI RILEVAMENTO MARZO 2012

SCHEDA N° 33		<p style="text-align: center;">UBICAZIONE</p> <p>Via DELL'OLIVIERA Località: Pari</p>
<p style="text-align: center;">VINCOLI</p> <p>SI <input type="checkbox"/> L.1089/39 NO <input checked="" type="checkbox"/></p> <p><input type="checkbox"/> DL 22/1/2004 n.42 <input checked="" type="checkbox"/></p> <p><input type="checkbox"/> VINCOLO IDROGEOLOGICO <input checked="" type="checkbox"/></p>		<p style="text-align: center;">RIFERIMENTI CATASTALI N.C.E.U.</p> <p>Foglio 17 Particella 217</p>

STATO DI CONSERVAZIONE		UTILIZZO		
<input type="checkbox"/> ottimo	<input type="checkbox"/> mediocre	<input checked="" type="checkbox"/> utilizzato	<input type="checkbox"/> non utilizzato	<input type="checkbox"/> in ristrutturazione
<input checked="" type="checkbox"/> buono	<input type="checkbox"/> scadente	<input type="checkbox"/> parz.utilizzato	<input type="checkbox"/> in costruzione	<input type="checkbox"/> non abitabile

DESTINAZIONE D' USO					TIPOLOGIA		
X	p. terra	<i>R</i> residenza	<i>C</i> commerciale	<i>AR</i> annesso rustico	<input type="checkbox"/> a schiera	<input type="checkbox"/> in linea	<input type="checkbox"/> capannone
1	N° piani	<i>P</i> primario	<i>E</i> eserc.pubblico	<i>M</i> magazzino	<input type="checkbox"/> facciata continua	<input checked="" type="checkbox"/> a blocco	<input type="checkbox"/>
	altri piani	<i>S</i> secondario	<i>U</i> ufficio	<i>A</i> annesso	<input type="checkbox"/> villa/villino	<input type="checkbox"/> a corte	<input type="checkbox"/>
		<i>T</i> turistico/ricettivo	<i>UP</i> ufficio pubbl.	<i>X</i> altro			

COMPONENTI DI PREGIO		INTERVENTI ESTRANEI E/O DI DEGRADO		
<input type="checkbox"/> Tracce di forature	<input type="checkbox"/> Balconate	Componenti Architettoniche		
<input type="checkbox"/> Archi	<input type="checkbox"/> Capitelli	<input type="checkbox"/> Balconi	Elementi di finitura	
<input type="checkbox"/> Elementi pittorici	<input type="checkbox"/> Colonne	<input type="checkbox"/> Impianti tecnologici	<input type="checkbox"/> Ricos. materiali impropri	
<input type="checkbox"/> Elementi architettonici	<input type="checkbox"/> Altro	<input type="checkbox"/> Aperture di porte, finestre, vetrine	<input type="checkbox"/> Doppi infissi	
		<input type="checkbox"/> Superfetazioni	<input type="checkbox"/> Rivestimenti	
			<input type="checkbox"/> Tende	

QUALITA' DEL CONTESTO		QUALITA' DELL'EDIFICIO	
a	Nessun valore	1	Nessun valore
b	Paesaggistica	2	Singole componenti di pregio storico architettonico
c	Urbanistica	3	Edilizia storica minore
d	4	Rilevanza storico architettonica di insieme
e		5	Valore storico monumentale



COMUNE DI CIVITELLA PAGANICO

SCHEDATURA EDIFICI DATI RILEVAMENTO MARZO 2012

SCHEDA N° 34		UBICAZIONE Via DELL'OLIVIERA Località: Pari
		RIFERIMENTI CATASTALI N.C.E.U. Foglio 17 Particella 294
VINCOLI SI <input type="checkbox"/> L.1089/39 NO <input checked="" type="checkbox"/> <input type="checkbox"/> DL 22/1/2004 n.42 <input checked="" type="checkbox"/> <input checked="" type="checkbox"/> VINCOLO IDROGEOLOGICO <input type="checkbox"/>		

STATO DI CONSERVAZIONE		UTILIZZO		
<input type="checkbox"/> ottimo	<input type="checkbox"/> mediocre	<input checked="" type="checkbox"/> utilizzato	<input type="checkbox"/> non utilizzato	<input type="checkbox"/> in ristrutturazione
<input checked="" type="checkbox"/> buono	<input type="checkbox"/> scadente	<input type="checkbox"/> parz.utilizzato	<input type="checkbox"/> in costruzione	<input type="checkbox"/> non abitabile

DESTINAZIONE D' USO					TIPOLOGIA		
R	p. terra	<i>R</i> residenza	<i>C</i> commerciale	<i>AR</i> annesso rustico	<input type="checkbox"/> a schiera	<input type="checkbox"/> in linea	<input type="checkbox"/> capannone
3	N° piani	<i>P</i> primario	<i>E</i> eserc.pubblico	<i>M</i> magazzino	<input type="checkbox"/> facciata continua	<input checked="" type="checkbox"/> a blocco	<input type="checkbox"/>
R	altri piani	<i>S</i> secondario	<i>U</i> ufficio	<i>A</i> annesso	<input type="checkbox"/> villa/villino	<input type="checkbox"/> a corte	<input type="checkbox"/>
		<i>T</i> turistico/ricettivo	<i>UP</i> ufficio pubbl.	<i>X</i> altro			

COMPONENTI DI PREGIO		INTERVENTI ESTRANEI E/O DI DEGRADO	
<input type="checkbox"/> Tracce di forature	<input type="checkbox"/> Balconate	Componenti Architettoniche	
<input type="checkbox"/> Archi	<input type="checkbox"/> Capitelli	<input type="checkbox"/> Balconi	Elementi di finitura
<input type="checkbox"/> Elementi pittorici	<input type="checkbox"/> Colonne	<input type="checkbox"/> Impianti tecnologici	<input type="checkbox"/> Ricos. materiali impropri
<input type="checkbox"/> Elementi architettonici	<input type="checkbox"/> Altro	<input type="checkbox"/> Aperture di porte, finestre, vetrine	<input type="checkbox"/> Doppi infissi
		<input type="checkbox"/> Superfetazioni	<input type="checkbox"/> Rivestimenti
			<input type="checkbox"/> Tende

QUALITA' DEL CONTESTO		QUALITA' DELL'EDIFICIO	
a	Nessun valore	1	Nessun valore
b	Paesaggistica	2	Singole componenti di pregio storico architettonico
c	Urbanistica	3	Edilizia storica minore
d	4	Rilevanza storico architettonica di insieme
e		5	Valore storico monumentale



COMUNE DI CIVITELLA PAGANICO

SCHEDATURA EDIFICI DATI RILEVAMENTO MARZO 2012

SCHEDA N° 35		UBICAZIONE Via DELL'OLIVIERA Località: Pari
		RIFERIMENTI CATASTALI N.C.E.U. Foglio 16 Particella 365+
VINCOLI SI <input type="checkbox"/> L.1089/39 <input checked="" type="checkbox"/> NO <input type="checkbox"/> DL 22/1/2004 n.42 <input checked="" type="checkbox"/> X <input checked="" type="checkbox"/> VINCOLO IDROGEOLOGICO <input type="checkbox"/>		

STATO DI CONSERVAZIONE		UTILIZZO		
<input type="checkbox"/> ottimo	<input type="checkbox"/> mediocre	<input checked="" type="checkbox"/> utilizzato	<input type="checkbox"/> non utilizzato	<input type="checkbox"/> in ristrutturazione
<input type="checkbox"/> buono	<input checked="" type="checkbox"/> scadente	<input type="checkbox"/> parz.utilizzato	<input type="checkbox"/> in costruzione	<input type="checkbox"/> non abitabile

DESTINAZIONE D' USO					TIPOLOGIA		
AR	p. terra	<i>R</i> residenza	<i>C</i> commerciale	<i>AR</i> annesso rustico	<input type="checkbox"/> a schiera	<input type="checkbox"/> in linea	<input checked="" type="checkbox"/> capannone
		<i>P</i> primario	<i>E</i> eserc.pubblico	<i>M</i> magazzino	<input type="checkbox"/> facciata continua	<input type="checkbox"/> a blocco	<input type="checkbox"/>
1	N° piani	<i>S</i> secondario	<i>U</i> ufficio	<i>A</i> annesso	<input type="checkbox"/> villa/villino	<input type="checkbox"/> a corte	<input type="checkbox"/>
	altri piani	<i>T</i> turistico/ricettivo	<i>UP</i> ufficio pubbl.	<i>X</i> altro			

COMPONENTI DI PREGIO		INTERVENTI ESTRANEI E/O DI DEGRADO	
<input type="checkbox"/> Tracce di forature	<input type="checkbox"/> Balconate	Componenti Architettoniche	
<input type="checkbox"/> Archi	<input type="checkbox"/> Capitelli	<input type="checkbox"/> Balconi	Elementi di finitura
<input type="checkbox"/> Elementi pittorici	<input type="checkbox"/> Colonne	<input type="checkbox"/> Impianti tecnologici	<input type="checkbox"/> Ricos. materiali impropri
<input type="checkbox"/> Elementi architettonici	<input type="checkbox"/> Altro	<input type="checkbox"/> Aperture di porte, finestre, vetrine	<input type="checkbox"/> Doppi infissi
		<input type="checkbox"/> Superfetazioni	<input type="checkbox"/> Rivestimenti
			<input type="checkbox"/> Tende

QUALITA' DEL CONTESTO		QUALITA' DELL'EDIFICIO	
a	Nessun valore	1	Nessun valore
b	Paesaggistica	2	Singole componenti di pregio storico architettonico
c	Urbanistica	3	Edilizia storica minore
d	4	Rilevanza storico architettonica di insieme
e		5	Valore storico monumentale



COMUNE DI CIVITELLA PAGANICO

SCHEDATURA EDIFICI DATI RILEVAMENTO MARZO 2012

SCHEDA N° 36		UBICAZIONE Via DELL'OLIVIERA Località: Pari
		RIFERIMENTI CATASTALI N.C.E.U. Foglio 17 Particella 296+
VINCOLI SI <input type="checkbox"/> L.1089/39 NO <input checked="" type="checkbox"/> <input type="checkbox"/> DL 22/1/2004 n.42 <input checked="" type="checkbox"/> <input checked="" type="checkbox"/> VINCOLO IDROGEOLOGICO <input type="checkbox"/>		

STATO DI CONSERVAZIONE		UTILIZZO		
<input type="checkbox"/> ottimo	<input type="checkbox"/> mediocre	<input checked="" type="checkbox"/> utilizzato	<input type="checkbox"/> non utilizzato	<input type="checkbox"/> in ristrutturazione
<input checked="" type="checkbox"/> buono	<input type="checkbox"/> scadente	<input type="checkbox"/> parz.utilizzato	<input type="checkbox"/> in costruzione	<input type="checkbox"/> non abitabile

DESTINAZIONE D' USO					TIPOLOGIA		
R	p. terra	<i>R</i> residenza	<i>C</i> commerciale	<i>AR</i> annesso rustico	<input type="checkbox"/> a schiera	<input type="checkbox"/> in linea	<input type="checkbox"/> capannone
3	N° piani	<i>P</i> primario	<i>E</i> eserc.pubblico	<i>M</i> magazzino	<input checked="" type="checkbox"/> facciata continua	<input type="checkbox"/> a blocco	<input type="checkbox"/>
R	altri piani	<i>S</i> secondario	<i>U</i> ufficio	<i>A</i> annesso	<input type="checkbox"/> villa/villino	<input type="checkbox"/> a corte	<input type="checkbox"/>
		<i>T</i> turistico/ricettivo	<i>UP</i> ufficio pubbl.	<i>X</i> altro			

COMPONENTI DI PREGIO		INTERVENTI ESTRANEI E/O DI DEGRADO	
<input type="checkbox"/> Tracce di forature	<input type="checkbox"/> Balconate	Componenti Architettoniche	
<input type="checkbox"/> Archi	<input type="checkbox"/> Capitelli	<input type="checkbox"/> Balconi	Elementi di finitura
<input type="checkbox"/> Elementi pittorici	<input type="checkbox"/> Colonne	<input type="checkbox"/> Impianti tecnologici	<input type="checkbox"/> Ricos. materiali impropri
<input type="checkbox"/> Elementi architettonici	<input type="checkbox"/> Altro	<input type="checkbox"/> Aperture di porte, finestre, vetrine	<input type="checkbox"/> Doppi infissi
		<input type="checkbox"/> Superfetazioni	<input type="checkbox"/> Rivestimenti
			<input type="checkbox"/> Tende

QUALITA' DEL CONTESTO		QUALITA' DELL'EDIFICIO	
a	Nessun valore	1	Nessun valore
b	Paesaggistica	2	Singole componenti di pregio storico architettonico
c	Urbanistica	3	Edilizia storica minore
d	4	Rilevanza storico architettonica di insieme
e		5	Valore storico monumentale



COMUNE DI CIVITELLA PAGANICO

SCHEDATURA EDIFICI DATI RILEVAMENTO MARZO 2012

SCHEDA N° 37		UBICAZIONE Via DELL'OLIVIERA Località: Pari
		RIFERIMENTI CATASTALI N.C.E.U. Foglio 17 Particella 296+
VINCOLI SI <input type="checkbox"/> L.1089/39 NO <input checked="" type="checkbox"/> <input type="checkbox"/> DL 22/1/2004 n.42 <input checked="" type="checkbox"/> <input checked="" type="checkbox"/> VINCOLO IDROGEOLOGICO <input type="checkbox"/>		

STATO DI CONSERVAZIONE		UTILIZZO		
<input type="checkbox"/> ottimo	<input type="checkbox"/> mediocre	<input checked="" type="checkbox"/> utilizzato	<input type="checkbox"/> non utilizzato	<input type="checkbox"/> in ristrutturazione
<input checked="" type="checkbox"/> buono	<input type="checkbox"/> scadente	<input type="checkbox"/> parz.utilizzato	<input type="checkbox"/> in costruzione	<input type="checkbox"/> non abitabile

DESTINAZIONE D' USO					TIPOLOGIA		
R	p. terra	<i>R</i> residenza	<i>C</i> commerciale	<i>AR</i> annesso rustico	<input type="checkbox"/> a schiera	<input type="checkbox"/> in linea	<input type="checkbox"/> capannone
		<i>P</i> primario	<i>E</i> eserc.pubblico	<i>M</i> magazzino	<input checked="" type="checkbox"/> facciata continua	<input type="checkbox"/> a blocco	<input type="checkbox"/>
2	N° piani	<i>S</i> secondario	<i>U</i> ufficio	<i>A</i> annesso	<input type="checkbox"/> villa/villino	<input type="checkbox"/> a corte	<input type="checkbox"/>
		<i>T</i> turistico/ricettivo	<i>UP</i> ufficio pubbl.	<i>X</i> altro			
R	altri piani						

COMPONENTI DI PREGIO		INTERVENTI ESTRANEI E/O DI DEGRADO	
<input type="checkbox"/> Tracce di forature	<input type="checkbox"/> Balconate	Componenti Architettoniche	
<input type="checkbox"/> Archi	<input type="checkbox"/> Capitelli	<input type="checkbox"/> Balconi	<input type="checkbox"/> Ricos. materiali impropri
<input type="checkbox"/> Elementi pittorici	<input type="checkbox"/> Colonne	<input type="checkbox"/> Impianti tecnologici	<input type="checkbox"/> Doppi infissi
<input type="checkbox"/> Elementi architettonici	<input type="checkbox"/> Altro	<input type="checkbox"/> Aperture di porte, finestre, vetrine	<input type="checkbox"/> Rivestimenti
		<input type="checkbox"/> Superfetazioni	<input type="checkbox"/> Tende

QUALITA' DEL CONTESTO		QUALITA' DELL'EDIFICIO	
a	Nessun valore	1	Nessun valore
b	Paesaggistica	2	Singole componenti di pregio storico architettonico
c	Urbanistica	3	Edilizia storica minore
d	4	Rilevanza storico architettonica di insieme
e		5	Valore storico monumentale



COMUNE DI CIVITELLA PAGANICO

SCHEDATURA EDIFICI DATI RILEVAMENTO MARZO 2012

SCHEDA N° 38		UBICAZIONE Via DELL'OLIVIERA Località: Pari
		RIFERIMENTI CATASTALI N.C.E.U. Foglio 17 Particella 303+
VINCOLI SI <input type="checkbox"/> L.1089/39 NO <input checked="" type="checkbox"/> <input type="checkbox"/> DL 22/1/2004 n.42 <input checked="" type="checkbox"/> <input type="checkbox"/> VINCOLO IDROGEOLOGICO <input checked="" type="checkbox"/>		

STATO DI CONSERVAZIONE		UTILIZZO		
<input type="checkbox"/> ottimo	<input type="checkbox"/> mediocre	<input checked="" type="checkbox"/> utilizzato	<input type="checkbox"/> non utilizzato	<input type="checkbox"/> in ristrutturazione
<input checked="" type="checkbox"/> buono	<input type="checkbox"/> scadente	<input type="checkbox"/> parz.utilizzato	<input type="checkbox"/> in costruzione	<input type="checkbox"/> non abitabile

DESTINAZIONE D' USO					TIPOLOGIA		
M	p. terra	<i>R</i> residenza	<i>C</i> commerciale	<i>AR</i> annesso rustico	<input type="checkbox"/> a schiera	<input type="checkbox"/> in linea	<input type="checkbox"/> capannone
		<i>P</i> primario	<i>E</i> eserc.pubblico	<i>M</i> magazzino			
2	N° piani	<i>S</i> secondario	<i>U</i> ufficio	<i>A</i> annesso	<input type="checkbox"/> facciata continua	<input checked="" type="checkbox"/> a blocco	<input type="checkbox"/>
		<i>T</i> turistico/ricettivo	<i>UP</i> ufficio pubbl.	<i>X</i> altro			
R	altri piani				<input type="checkbox"/> villa/villino	<input type="checkbox"/> a corte	<input type="checkbox"/>

COMPONENTI DI PREGIO		INTERVENTI ESTRANEI E/O DI DEGRADO	
<input type="checkbox"/> Tracce di forature	<input type="checkbox"/> Balconate	Componenti Architettoniche	
<input type="checkbox"/> Archi	<input type="checkbox"/> Capitelli	<input type="checkbox"/> Balconi	Elementi di finitura
<input type="checkbox"/> Elementi pittorici	<input type="checkbox"/> Colonne	<input type="checkbox"/> Impianti tecnologici	
<input type="checkbox"/> Elementi architettonici	<input type="checkbox"/> Altro	<input type="checkbox"/> Aperture di porte, finestre, vetrine	
		<input type="checkbox"/> Superfetazioni	
			<input type="checkbox"/> Ricos. materiali impropri
			<input type="checkbox"/> Doppi infissi
			<input type="checkbox"/> Rivestimenti
			<input type="checkbox"/> Tende

QUALITA' DEL CONTESTO		QUALITA' DELL'EDIFICIO	
a	Nessun valore	1	Nessun valore
b	Paesaggistica	2	Singole componenti di pregio storico architettonico
c	Urbanistica	3	Edilizia storica minore
d	4	Rilevanza storico architettonica di insieme
e		5	Valore storico monumentale



COMUNE DI CIVITELLA PAGANICO

SCHEDATURA EDIFICI DATI RILEVAMENTO MARZO 2012

SCHEDA N° 39		UBICAZIONE Via DELL'OLIVIERA Località: Pari
		RIFERIMENTI CATASTALI N.C.E.U. Foglio 17 Particella 272+
VINCOLI SI <input type="checkbox"/> L.1089/39 NO <input checked="" type="checkbox"/> <input type="checkbox"/> DL 22/1/2004 n.42 <input checked="" type="checkbox"/> <input type="checkbox"/> VINCOLO IDROGEOLOGICO <input checked="" type="checkbox"/>		

STATO DI CONSERVAZIONE		UTILIZZO		
<input type="checkbox"/> ottimo	<input type="checkbox"/> mediocre	<input checked="" type="checkbox"/> utilizzato	<input type="checkbox"/> non utilizzato	<input type="checkbox"/> in ristrutturazione
<input checked="" type="checkbox"/> buono	<input type="checkbox"/> scadente	<input type="checkbox"/> parz.utilizzato	<input type="checkbox"/> in costruzione	<input type="checkbox"/> non abitabile

DESTINAZIONE D' USO					TIPOLOGIA		
M	p. terra	<i>R</i> residenza	<i>C</i> commerciale	<i>AR</i> annesso rustico	<input type="checkbox"/> a schiera	<input type="checkbox"/> in linea	<input type="checkbox"/> capannone
		<i>P</i> primario	<i>E</i> eserc.pubblico	<i>M</i> magazzino			
4	N° piani	<i>S</i> secondario	<i>U</i> ufficio	<i>A</i> annesso	<input checked="" type="checkbox"/> facciata continua	<input type="checkbox"/> a blocco	<input type="checkbox"/>
		<i>T</i> turistico/ricettivo	<i>UP</i> ufficio pubbl.	<i>X</i> altro			
R	altri piani				<input type="checkbox"/> villa/villino	<input type="checkbox"/> a corte	<input type="checkbox"/>


COMPONENTI DI PREGIO			INTERVENTI ESTRANEI E/O DI DEGRADO			
<input type="checkbox"/> Tracce di forature	<input type="checkbox"/> Balconate	<input type="checkbox"/> Archi <input type="checkbox"/> Elementi pittorici <input type="checkbox"/> Elementi architettonici	Componenti Architettoniche		Elementi di finitura	
<input type="checkbox"/> Archi	<input type="checkbox"/> Capitelli		<input type="checkbox"/> Balconi	<input type="checkbox"/> Impianti tecnologici	<input type="checkbox"/> Ricos. materiali impropri	<input type="checkbox"/> Doppi infissi
<input type="checkbox"/> Elementi pittorici	<input type="checkbox"/> Colonne		<input type="checkbox"/> Aperture di porte, finestre, vetrine	<input type="checkbox"/> Superfetazioni	<input type="checkbox"/> Rivestimenti	<input type="checkbox"/> Tende
<input type="checkbox"/> Elementi architettonici	<input type="checkbox"/> Altro					

QUALITA' DEL CONTESTO		QUALITA' DELL'EDIFICIO	
a	Nessun valore	1	Nessun valore
b	Paesaggistica	2	Singole componenti di pregio storico architettonico
c	Urbanistica	3	Edilizia storica minore
d	4	Rilevanza storico architettonica di insieme
e		5	Valore storico monumentale



COMUNE DI CIVITELLA PAGANICO

SCHEDATURA EDIFICI DATI RILEVAMENTO MARZO 2012

SCHEDA N° 40		UBICAZIONE Via DELL'OLIVIERA Località: Pari
		RIFERIMENTI CATASTALI N.C.E.U. Foglio 17 Particella 268+ 270+
VINCOLI SI <input type="checkbox"/> L.1089/39 NO <input checked="" type="checkbox"/> <input type="checkbox"/> DL 22/1/2004 n.42 <input checked="" type="checkbox"/> <input type="checkbox"/> VINCOLO IDROGEOLOGICO <input checked="" type="checkbox"/>		

STATO DI CONSERVAZIONE		UTILIZZO		
<input type="checkbox"/> ottimo	<input type="checkbox"/> mediocre	<input checked="" type="checkbox"/> utilizzato	<input type="checkbox"/> non utilizzato	<input type="checkbox"/> in ristrutturazione
<input checked="" type="checkbox"/> buono	<input type="checkbox"/> scadente	<input type="checkbox"/> parz.utilizzato	<input type="checkbox"/> in costruzione	<input type="checkbox"/> non abitabile

DESTINAZIONE D' USO					TIPOLOGIA		
M	p. terra	<i>R</i> residenza	<i>C</i> commerciale	<i>AR</i> annesso rustico	<input type="checkbox"/> a schiera	<input type="checkbox"/> in linea	<input type="checkbox"/> capannone
		<i>P</i> primario	<i>E</i> eserc.pubblico	<i>M</i> magazzino			
3	N° piani	<i>S</i> secondario	<i>U</i> ufficio	<i>A</i> annesso	<input checked="" type="checkbox"/> facciata continua	<input type="checkbox"/> a blocco	<input type="checkbox"/>
		<i>T</i> turistico/ricettivo	<i>UP</i> ufficio pubbl.	<i>X</i> altro			
R	altri piani				<input type="checkbox"/> villa/villino	<input type="checkbox"/> a corte	<input type="checkbox"/>

COMPONENTI DI PREGIO		INTERVENTI ESTRANEI E/O DI DEGRADO	
<input type="checkbox"/> Tracce di forature	<input type="checkbox"/> Balconate	Componenti Architettoniche	
<input type="checkbox"/> Archi	<input type="checkbox"/> Capitelli	<input type="checkbox"/> Balconi	Elementi di finitura
<input type="checkbox"/> Elementi pittorici	<input type="checkbox"/> Colonne	<input type="checkbox"/> Impianti tecnologici	
<input type="checkbox"/> Elementi architettonici	<input type="checkbox"/> Altro	<input type="checkbox"/> Aperture di porte, finestre, vetrine	
		<input type="checkbox"/> Superfetazioni	
			<input type="checkbox"/> Ricos. materiali impropri
			<input type="checkbox"/> Doppi infissi
			<input type="checkbox"/> Rivestimenti
			<input type="checkbox"/> Tende

QUALITA' DEL CONTESTO		QUALITA' DELL'EDIFICIO	
a	Nessun valore	1	Nessun valore
b	Paesaggistica	2	Singole componenti di pregio storico architettonico
c	Urbanistica	3	Edilizia storica minore
d	4	Rilevanza storico architettonica di insieme
e		5	Valore storico monumentale



COMUNE DI CIVITELLA PAGANICO

SCHEDATURA EDIFICI DATI RILEVAMENTO MARZO 2012

SCHEDA N° 41		UBICAZIONE Via DELL'OLIVIERA Località: Pari
		RIFERIMENTI CATASTALI N.C.E.U. Foglio 17 Particella 267+

STATO DI CONSERVAZIONE		UTILIZZO		
<input type="checkbox"/> ottimo	<input type="checkbox"/> mediocre	<input checked="" type="checkbox"/> utilizzato	<input type="checkbox"/> non utilizzato	<input type="checkbox"/> in ristrutturazione
<input checked="" type="checkbox"/> buono	<input type="checkbox"/> scadente	<input type="checkbox"/> parz.utilizzato	<input type="checkbox"/> in costruzione	<input type="checkbox"/> non abitabile

DESTINAZIONE D' USO					TIPOLOGIA		
M	p. terra	<i>R</i> residenza	<i>C</i> commerciale	<i>AR</i> annesso rustico	<input type="checkbox"/> a schiera	<input type="checkbox"/> in linea	<input type="checkbox"/> capannone
		<i>P</i> primario	<i>E</i> eserc.pubblico	<i>M</i> magazzino			
3	N° piani	<i>S</i> secondario	<i>U</i> ufficio	<i>A</i> annesso	<input checked="" type="checkbox"/> facciata continua	<input type="checkbox"/> a blocco	<input type="checkbox"/>
		<i>T</i> turistico/ricettivo	<i>UP</i> ufficio pubbl.	<i>X</i> altro			
R	altri piani				<input type="checkbox"/> villa/villino	<input type="checkbox"/> a corte	<input type="checkbox"/>

COMPONENTI DI PREGIO		INTERVENTI ESTRANEI E/O DI DEGRADO	
<input type="checkbox"/> Tracce di forature	<input type="checkbox"/> Balconate	Componenti Architettoniche	Elementi di finitura
<input type="checkbox"/> Archi	<input type="checkbox"/> Capitelli	<input type="checkbox"/> Balconi	<input type="checkbox"/> Ricos. materiali impropri
<input type="checkbox"/> Elementi pittorici	<input type="checkbox"/> Colonne	<input type="checkbox"/> Impianti tecnologici	<input type="checkbox"/> Doppi infissi
<input type="checkbox"/> Elementi architettonici	<input type="checkbox"/> Altro	<input type="checkbox"/> Aperture di porte, finestre, vetrine	<input type="checkbox"/> Rivestimenti
		<input type="checkbox"/> Superfetazioni	<input type="checkbox"/> Tende

QUALITA' DEL CONTESTO		QUALITA' DELL'EDIFICIO	
a	Nessun valore	1	Nessun valore
b	Paesaggistica	2	Singole componenti di pregio storico architettonico
c	Urbanistica	3	Edilizia storica minore
d	4	Rilevanza storico architettonica di insieme
e		5	Valore storico monumentale



COMUNE DI CIVITELLA PAGANICO

SCHEDATURA EDIFICI DATI RILEVAMENTO MARZO 2012

SCHEDA N° 42		UBICAZIONE Via DELL'OLIVIERA Località: Pari												
		RIFERIMENTI CATASTALI N.C.E.U. Foglio 17 Particella 229+												
VINCOLI <table border="0"> <tr> <td>SI</td> <td></td> <td>NO</td> </tr> <tr> <td><input type="checkbox"/></td> <td>L.1089/39</td> <td><input checked="" type="checkbox"/></td> </tr> <tr> <td><input type="checkbox"/></td> <td>DL 22/1/2004 n.42</td> <td><input checked="" type="checkbox"/></td> </tr> <tr> <td><input type="checkbox"/></td> <td>VINCOLO IDROGEOLOGICO</td> <td><input checked="" type="checkbox"/></td> </tr> </table>			SI		NO	<input type="checkbox"/>	L.1089/39	<input checked="" type="checkbox"/>	<input type="checkbox"/>	DL 22/1/2004 n.42	<input checked="" type="checkbox"/>	<input type="checkbox"/>	VINCOLO IDROGEOLOGICO	<input checked="" type="checkbox"/>
SI		NO												
<input type="checkbox"/>	L.1089/39	<input checked="" type="checkbox"/>												
<input type="checkbox"/>	DL 22/1/2004 n.42	<input checked="" type="checkbox"/>												
<input type="checkbox"/>	VINCOLO IDROGEOLOGICO	<input checked="" type="checkbox"/>												

STATO DI CONSERVAZIONE		UTILIZZO		
<input type="checkbox"/> ottimo	<input type="checkbox"/> mediocre	<input checked="" type="checkbox"/> utilizzato	<input type="checkbox"/> non utilizzato	<input type="checkbox"/> in ristrutturazione
<input checked="" type="checkbox"/> buono	<input type="checkbox"/> scadente	<input type="checkbox"/> parz.utilizzato	<input type="checkbox"/> in costruzione	<input type="checkbox"/> non abitabile

DESTINAZIONE D' USO					TIPOLOGIA		
M	p. terra	<i>R</i> residenza	<i>C</i> commerciale	<i>AR</i> annesso rustico	<input type="checkbox"/> a schiera	<input type="checkbox"/> in linea	<input type="checkbox"/> capannone
		<i>P</i> primario	<i>E</i> eserc.pubblico	<i>M</i> magazzino	<input checked="" type="checkbox"/> facciata continua	<input type="checkbox"/> a blocco	<input type="checkbox"/>
1	N° piani	<i>S</i> secondario	<i>U</i> ufficio	<i>A</i> annesso	<input type="checkbox"/> villa/villino	<input type="checkbox"/> a corte	<input type="checkbox"/>
		<i>T</i> turistico/ricettivo	<i>UP</i> ufficio pubbl.	<i>X</i> altro			
	altri piani						

COMPONENTI DI PREGIO		INTERVENTI ESTRANEI E/O DI DEGRADO	
<input type="checkbox"/> Tracce di forature	<input type="checkbox"/> Balconate	Componenti Architettoniche	
<input type="checkbox"/> Archi	<input type="checkbox"/> Capitelli	<input type="checkbox"/> Balconi	Elementi di finitura
<input type="checkbox"/> Elementi pittorici	<input type="checkbox"/> Colonne	<input type="checkbox"/> Impianti tecnologici	
<input type="checkbox"/> Elementi architettonici	<input type="checkbox"/> Altro	<input type="checkbox"/> Aperture di porte, finestre, vetrine	
		<input type="checkbox"/> Superfetazioni	
			<input type="checkbox"/> Ricos. materiali impropri
			<input type="checkbox"/> Doppi infissi
			<input type="checkbox"/> Rivestimenti
			<input type="checkbox"/> Tende

QUALITA' DEL CONTESTO		QUALITA' DELL'EDIFICIO	
a	Nessun valore	1	Nessun valore
b	Paesaggistica	2	Singole componenti di pregio storico architettonico
c	Urbanistica	3	Edilizia storica minore
d	4	Rilevanza storico architettonica di insieme
e		5	Valore storico monumentale



COMUNE DI CIVITELLA PAGANICO

SCHEDATURA EDIFICI DATI RILEVAMENTO MARZO 2012

SCHEDA N° 43		UBICAZIONE Via DELL'OLIVIERA Località: Pari												
		RIFERIMENTI CATASTALI N.C.E.U. Foglio 17 Particella 227+												
VINCOLI <table border="0"> <tr> <td>SI</td> <td></td> <td>NO</td> </tr> <tr> <td><input type="checkbox"/></td> <td>L.1089/39</td> <td><input checked="" type="checkbox"/></td> </tr> <tr> <td><input type="checkbox"/></td> <td>DL 22/1/2004 n.42</td> <td><input checked="" type="checkbox"/></td> </tr> <tr> <td><input type="checkbox"/></td> <td>VINCOLO IDROGEOLOGICO</td> <td><input checked="" type="checkbox"/></td> </tr> </table>			SI		NO	<input type="checkbox"/>	L.1089/39	<input checked="" type="checkbox"/>	<input type="checkbox"/>	DL 22/1/2004 n.42	<input checked="" type="checkbox"/>	<input type="checkbox"/>	VINCOLO IDROGEOLOGICO	<input checked="" type="checkbox"/>
SI		NO												
<input type="checkbox"/>	L.1089/39	<input checked="" type="checkbox"/>												
<input type="checkbox"/>	DL 22/1/2004 n.42	<input checked="" type="checkbox"/>												
<input type="checkbox"/>	VINCOLO IDROGEOLOGICO	<input checked="" type="checkbox"/>												

STATO DI CONSERVAZIONE		UTILIZZO		
<input type="checkbox"/> ottimo	<input type="checkbox"/> mediocre	<input checked="" type="checkbox"/> utilizzato	<input type="checkbox"/> non utilizzato	<input type="checkbox"/> in ristrutturazione
<input checked="" type="checkbox"/> buono	<input type="checkbox"/> scadente	<input type="checkbox"/> parz.utilizzato	<input type="checkbox"/> in costruzione	<input type="checkbox"/> non abitabile

DESTINAZIONE D' USO					TIPOLOGIA		
R	p. terra	<i>R</i> residenza	<i>C</i> commerciale	<i>AR</i> annesso rustico	<input type="checkbox"/> a schiera	<input type="checkbox"/> in linea	<input type="checkbox"/> capannone
		<i>P</i> primario	<i>E</i> eserc.pubblico	<i>M</i> magazzino	<input checked="" type="checkbox"/> facciata continua	<input type="checkbox"/> a blocco	<input type="checkbox"/>
2	N° piani	<i>S</i> secondario	<i>U</i> ufficio	<i>A</i> annesso	<input type="checkbox"/> villa/villino	<input type="checkbox"/> a corte	<input type="checkbox"/>
		<i>T</i> turistico/ricettivo	<i>UP</i> ufficio pubbl.	<i>X</i> altro			
	altri piani						


COMPONENTI DI PREGIO		INTERVENTI ESTRANEI E/O DI DEGRADO	
<input type="checkbox"/> Tracce di forature	<input type="checkbox"/> Balconate	Componenti Architettoniche	
<input type="checkbox"/> Archi	<input type="checkbox"/> Capitelli	<input type="checkbox"/> Balconi	Elementi di finitura
<input type="checkbox"/> Elementi pittorici	<input type="checkbox"/> Colonne	<input type="checkbox"/> Impianti tecnologici	<input type="checkbox"/> Ricos. materiali impropri
<input type="checkbox"/> Elementi architettonici	<input type="checkbox"/> Altro	<input type="checkbox"/> Aperture di porte, finestre, vetrine	<input type="checkbox"/> Doppi infissi
		<input type="checkbox"/> Superfetazioni	<input type="checkbox"/> Rivestimenti
			<input type="checkbox"/> Tende

QUALITA' DEL CONTESTO		QUALITA' DELL'EDIFICIO	
a	Nessun valore	1	Nessun valore
b	Paesaggistica	2	Singole componenti di pregio storico architettonico
c	Urbanistica	3	Edilizia storica minore
d	4	Rilevanza storico architettonica di insieme
e		5	Valore storico monumentale



COMUNE DI CIVITELLA PAGANICO

SCHEDATURA EDIFICI DATI RILEVAMENTO MARZO 2012

SCHEDA N° 44		UBICAZIONE Via DELL'OLIVIERA Località: Pari
		RIFERIMENTI CATASTALI N.C.E.U. Foglio 17 Particella 225+
VINCOLI SI <input type="checkbox"/> L.1089/39 NO <input checked="" type="checkbox"/> <input type="checkbox"/> DL 22/1/2004 n.42 <input checked="" type="checkbox"/> <input type="checkbox"/> VINCOLO IDROGEOLOGICO <input checked="" type="checkbox"/>		

STATO DI CONSERVAZIONE		UTILIZZO		
<input type="checkbox"/> ottimo	<input checked="" type="checkbox"/> mediocre	<input checked="" type="checkbox"/> utilizzato	<input type="checkbox"/> non utilizzato	<input type="checkbox"/> in ristrutturazione
<input type="checkbox"/> buono	<input type="checkbox"/> scadente	<input type="checkbox"/> parz.utilizzato	<input type="checkbox"/> in costruzione	<input type="checkbox"/> non abitabile

DESTINAZIONE D' USO					TIPOLOGIA		
M	p. terra	<i>R</i> residenza	<i>C</i> commerciale	<i>AR</i> annesso rustico	<input type="checkbox"/> a schiera	<input type="checkbox"/> in linea	<input type="checkbox"/> capannone
		<i>P</i> primario	<i>E</i> eserc.pubblico	<i>M</i> magazzino	<input checked="" type="checkbox"/> facciata continua	<input type="checkbox"/> a blocco	<input type="checkbox"/>
1	N° piani	<i>S</i> secondario	<i>U</i> ufficio	<i>A</i> annesso	<input type="checkbox"/> villa/villino	<input type="checkbox"/> a corte	<input type="checkbox"/>
		<i>T</i> turistico/ricettivo	<i>UP</i> ufficio pubbl.	<i>X</i> altro			
	altri piani						

COMPONENTI DI PREGIO		INTERVENTI ESTRANEI E/O DI DEGRADO	
<input type="checkbox"/> Tracce di forature	<input type="checkbox"/> Balconate	Componenti Architettoniche	
<input type="checkbox"/> Archi	<input type="checkbox"/> Capitelli	<input type="checkbox"/> Balconi	Elementi di finitura
<input type="checkbox"/> Elementi pittorici	<input type="checkbox"/> Colonne	<input type="checkbox"/> Impianti tecnologici	<input type="checkbox"/> Ricos. materiali impropri
<input type="checkbox"/> Elementi architettonici	<input type="checkbox"/> Altro	<input type="checkbox"/> Aperture di porte, finestre, vetrine	<input type="checkbox"/> Doppi infissi
		<input type="checkbox"/> Superfetazioni	<input type="checkbox"/> Rivestimenti
			<input type="checkbox"/> Tende

QUALITA' DEL CONTESTO		QUALITA' DELL'EDIFICIO	
a	Nessun valore	1	Nessun valore
b	Paesaggistica	2	Singole componenti di pregio storico architettonico
c	Urbanistica	3	Edilizia storica minore
d	4	Rilevanza storico architettonica di insieme
e		5	Valore storico monumentale



COMUNE DI CIVITELLA PAGANICO

SCHEDATURA EDIFICI DATI RILEVAMENTO MARZO 2012

SCHEDA N° 45		UBICAZIONE Via DELL'OLIVIERA Località: Pari
		RIFERIMENTI CATASTALI N.C.E.U. Foglio 17 Particella 224+
VINCOLI SI <input type="checkbox"/> L.1089/39 NO <input checked="" type="checkbox"/> <input type="checkbox"/> DL 22/1/2004 n.42 <input checked="" type="checkbox"/> <input checked="" type="checkbox"/> VINCOLO IDROGEOLOGICO <input type="checkbox"/>		

STATO DI CONSERVAZIONE		UTILIZZO		
<input type="checkbox"/> ottimo	<input checked="" type="checkbox"/> mediocre	<input checked="" type="checkbox"/> utilizzato	<input type="checkbox"/> non utilizzato	<input type="checkbox"/> in ristrutturazione
<input type="checkbox"/> buono	<input type="checkbox"/> scadente	<input type="checkbox"/> parz.utilizzato	<input type="checkbox"/> in costruzione	<input type="checkbox"/> non abitabile

DESTINAZIONE D' USO					TIPOLOGIA		
M	p. terra	<i>R</i> residenza	<i>C</i> commerciale	<i>AR</i> annesso rustico	<input type="checkbox"/> a schiera	<input type="checkbox"/> in linea	<input type="checkbox"/> capannone
		<i>P</i> primario	<i>E</i> eserc.pubblico	<i>M</i> magazzino	<input checked="" type="checkbox"/> facciata continua	<input type="checkbox"/> a blocco	<input type="checkbox"/>
1	N° piani	<i>S</i> secondario	<i>U</i> ufficio	<i>A</i> annesso	<input type="checkbox"/> villa/villino	<input type="checkbox"/> a corte	<input type="checkbox"/>
		<i>T</i> turistico/ricettivo	<i>UP</i> ufficio pubbl.	<i>X</i> altro			
	altri piani						

COMPONENTI DI PREGIO		INTERVENTI ESTRANEI E/O DI DEGRADO	
<input type="checkbox"/> Tracce di forature	<input type="checkbox"/> Balconate	Componenti Architettoniche	
<input type="checkbox"/> Archi	<input type="checkbox"/> Capitelli	<input type="checkbox"/> Balconi	Elementi di finitura
<input type="checkbox"/> Elementi pittorici	<input type="checkbox"/> Colonne	<input type="checkbox"/> Impianti tecnologici	<input type="checkbox"/> Ricos. materiali impropri
<input type="checkbox"/> Elementi architettonici	<input type="checkbox"/> Altro	<input type="checkbox"/> Aperture di porte, finestre, vetrine	<input type="checkbox"/> Doppi infissi
		<input type="checkbox"/> Superfetazioni	<input type="checkbox"/> Rivestimenti
			<input type="checkbox"/> Tende

QUALITA' DEL CONTESTO		QUALITA' DELL'EDIFICIO	
a	Nessun valore	1	Nessun valore
b	Paesaggistica	2	Singole componenti di pregio storico architettonico
c	Urbanistica	3	Edilizia storica minore
d	4	Rilevanza storico architettonica di insieme
e		5	Valore storico monumentale



COMUNE DI CIVITELLA PAGANICO

SCHEDATURA EDIFICI DATI RILEVAMENTO MARZO 2012

SCHEDA N° 46		UBICAZIONE Via DELL'OLIVIERA Località: Pari
		RIFERIMENTI CATASTALI N.C.E.U. Foglio 17 Particella 212+
VINCOLI SI <input type="checkbox"/> L.1089/39 NO <input checked="" type="checkbox"/> <input type="checkbox"/> DL 22/1/2004 n.42 <input checked="" type="checkbox"/> <input checked="" type="checkbox"/> VINCOLO IDROGEOLOGICO <input type="checkbox"/>		

STATO DI CONSERVAZIONE		UTILIZZO		
<input type="checkbox"/> ottimo	<input type="checkbox"/> mediocre	<input checked="" type="checkbox"/> utilizzato	<input type="checkbox"/> non utilizzato	<input type="checkbox"/> in ristrutturazione
<input checked="" type="checkbox"/> buono	<input type="checkbox"/> scadente	<input type="checkbox"/> parz.utilizzato	<input type="checkbox"/> in costruzione	<input type="checkbox"/> non abitabile

DESTINAZIONE D' USO					TIPOLOGIA		
M	p. terra	<i>R</i> residenza	<i>C</i> commerciale	<i>AR</i> annesso rustico	<input type="checkbox"/> a schiera	<input type="checkbox"/> in linea	<input type="checkbox"/> capannone
		<i>P</i> primario	<i>E</i> eserc.pubblico	<i>M</i> magazzino			
3	N° piani	<i>S</i> secondario	<i>U</i> ufficio	<i>A</i> annesso	<input checked="" type="checkbox"/> facciata continua	<input type="checkbox"/> a blocco	<input type="checkbox"/>
		<i>T</i> turistico/ricettivo	<i>UP</i> ufficio pubbl.	<i>X</i> altro			
R	altri piani				<input type="checkbox"/> villa/villino	<input type="checkbox"/> a corte	<input type="checkbox"/>

COMPONENTI DI PREGIO		INTERVENTI ESTRANEI E/O DI DEGRADO	
<input type="checkbox"/> Tracce di forature	<input type="checkbox"/> Balconate	Componenti Architettoniche	
<input type="checkbox"/> Archi	<input type="checkbox"/> Capitelli	<input type="checkbox"/> Balconi	Elementi di finitura
<input type="checkbox"/> Elementi pittorici	<input type="checkbox"/> Colonne	<input type="checkbox"/> Impianti tecnologici	
<input type="checkbox"/> Elementi architettonici	<input type="checkbox"/> Altro	<input type="checkbox"/> Aperture di porte, finestre, vetrine	
		<input type="checkbox"/> Superfetazioni	
			<input type="checkbox"/> Ricos. materiali impropri
			<input type="checkbox"/> Doppi infissi
			<input type="checkbox"/> Rivestimenti
			<input type="checkbox"/> Tende

QUALITA' DEL CONTESTO		QUALITA' DELL'EDIFICIO	
a	Nessun valore	1	Nessun valore
b	Paesaggistica	2	Singole componenti di pregio storico architettonico
c	Urbanistica	3	Edilizia storica minore
d	4	Rilevanza storico architettonica di insieme
e		5	Valore storico monumentale



COMUNE DI CIVITELLA PAGANICO

SCHEDATURA EDIFICI DATI RILEVAMENTO MARZO 2012

SCHEDA N° 47		UBICAZIONE Via DEL GIRO Località: Pari
		RIFERIMENTI CATASTALI N.C.E.U. Foglio 17 Particella 210+
VINCOLI SI <input type="checkbox"/> L.1089/39 <input checked="" type="checkbox"/> NO <input checked="" type="checkbox"/> <input type="checkbox"/> DL 22/1/2004 n.42 <input checked="" type="checkbox"/> <input checked="" type="checkbox"/> VINCOLO IDROGEOLOGICO <input type="checkbox"/>		

STATO DI CONSERVAZIONE		UTILIZZO		
<input type="checkbox"/> ottimo	<input type="checkbox"/> mediocre	<input checked="" type="checkbox"/> utilizzato	<input type="checkbox"/> non utilizzato	<input type="checkbox"/> in ristrutturazione
<input type="checkbox"/> buono	<input checked="" type="checkbox"/> scadente	<input type="checkbox"/> parz.utilizzato	<input type="checkbox"/> in costruzione	<input type="checkbox"/> non abitabile

DESTINAZIONE D' USO					TIPOLOGIA		
A	p. terra	<i>R</i> residenza	<i>C</i> commerciale	<i>AR</i> annesso rustico	<input type="checkbox"/> a schiera	<input type="checkbox"/> in linea	<input type="checkbox"/> capannone
		<i>P</i> primario	<i>E</i> eserc.pubblico	<i>M</i> magazzino	<input checked="" type="checkbox"/> facciata continua	<input type="checkbox"/> a blocco	<input type="checkbox"/>
1	N° piani	<i>S</i> secondario	<i>U</i> ufficio	<i>A</i> annesso	<input type="checkbox"/> villa/villino	<input type="checkbox"/> a corte	<input type="checkbox"/>
		<i>T</i> turistico/ricettivo	<i>UP</i> ufficio pubbl.	<i>X</i> altro			
	altri piani						

COMPONENTI DI PREGIO		INTERVENTI ESTRANEI E/O DI DEGRADO	
<input type="checkbox"/> Tracce di forature	<input type="checkbox"/> Balconate	Componenti Architettoniche	Elementi di finitura
<input type="checkbox"/> Archi	<input type="checkbox"/> Capitelli	<input type="checkbox"/> Balconi	<input type="checkbox"/> Ricos. materiali impropri
<input type="checkbox"/> Elementi pittorici	<input type="checkbox"/> Colonne	<input type="checkbox"/> Impianti tecnologici	<input type="checkbox"/> Doppi infissi
<input type="checkbox"/> Elementi architettonici	<input type="checkbox"/> Altro	<input type="checkbox"/> Aperture di porte, finestre, vetrine	<input type="checkbox"/> Rivestimenti
		<input type="checkbox"/> Superfetazioni	<input type="checkbox"/> Tende

QUALITA' DEL CONTESTO		QUALITA' DELL'EDIFICIO	
a	Nessun valore	1	Nessun valore
b	Paesaggistica	2	Singole componenti di pregio storico architettonico
c	Urbanistica	3	Edilizia storica minore
d	4	Rilevanza storico architettonica di insieme
e		5	Valore storico monumentale



COMUNE DI CIVITELLA PAGANICO

SCEDATURA EDIFICI DATI RILEVAMENTO MARZO 2012

SCHEDA N° 48		<p style="text-align: center;">UBICAZIONE</p> <p>Via DEL GIRO Località: Pari</p>
<p style="text-align: center;">VINCOLI</p> <p>SI <input type="checkbox"/> L.1089/39 NO <input checked="" type="checkbox"/> X</p> <p><input type="checkbox"/> DL 22/1/2004 n.42 <input checked="" type="checkbox"/> X</p> <p><input checked="" type="checkbox"/> X VINCOLO <input type="checkbox"/> IDROGEOLOGICO</p>		<p style="text-align: center;">RIFERIMENTI CATASTALI N.C.E.U.</p> <p>Foglio 16 Particella 133+</p>

STATO DI CONSERVAZIONE		UTILIZZO		
<input type="checkbox"/> ottimo	<input checked="" type="checkbox"/> X mediocre	<input checked="" type="checkbox"/> X utilizzato	<input type="checkbox"/> non utilizzato	<input type="checkbox"/> in ristrutturazione
<input type="checkbox"/> buono	<input type="checkbox"/> scadente	<input type="checkbox"/> parz.utilizzato	<input type="checkbox"/> in costruzione	<input type="checkbox"/> non abitabile

DESTINAZIONE D' USO					TIPOLOGIA		
R	p. terra	<i>R</i> residenza	<i>C</i> commerciale	<i>AR</i> annesso rustico	<input type="checkbox"/> a schiera	<input type="checkbox"/> in linea	<input type="checkbox"/> capannone
2	N° piani	<i>P</i> primario	<i>E</i> eserc.pubblico	<i>M</i> magazzino	<input type="checkbox"/> facciata continua	<input type="checkbox"/> a blocco	<input type="checkbox"/>
R	altri piani	<i>S</i> secondario	<i>U</i> ufficio	<i>A</i> annesso	<input checked="" type="checkbox"/> X villa/villino	<input type="checkbox"/> a corte	<input type="checkbox"/>
		<i>T</i> turistico/ricettivo	<i>UP</i> ufficio pubbl.	<i>X</i> altro			

COMPONENTI DI PREGIO		INTERVENTI ESTRANEI E/O DI DEGRADO		
<input type="checkbox"/> Tracce di forature	<input type="checkbox"/> Balconate	Componenti Architettoniche		
<input type="checkbox"/> Archi	<input type="checkbox"/> Capitelli	<input type="checkbox"/> Balconi	Elementi di finitura	
<input type="checkbox"/> Elementi pittorici	<input type="checkbox"/> Colonne	<input type="checkbox"/> Impianti tecnologici	<input type="checkbox"/> Ricos. materiali impropri	
<input type="checkbox"/> Elementi architettonici	<input type="checkbox"/> Altro	<input type="checkbox"/> Aperture di porte, finestre, vetrine	<input type="checkbox"/> Doppi infissi	
		<input type="checkbox"/> Superfetazioni	<input type="checkbox"/> Rivestimenti	
			<input type="checkbox"/> Tende	

QUALITA' DEL CONTESTO		QUALITA' DELL'EDIFICIO	
a	Nessun valore	1	Nessun valore
b	Paesaggistica	2	Singole componenti di pregio storico architettonico
c	Urbanistica	3	Edilizia storica minore
d	4	Rilevanza storico architettonica di insieme
e		5	Valore storico monumentale



COMUNE DI CIVITELLA PAGANICO

SCHEDATURA EDIFICI DATI RILEVAMENTO MARZO 2012

SCHEDA N° 49		UBICAZIONE Via DELL'OLIVIERA Località: Pari
		RIFERIMENTI CATASTALI N.C.E.U. Foglio 17 Particella 224+
VINCOLI SI <input type="checkbox"/> L.1089/39 NO <input checked="" type="checkbox"/> <input type="checkbox"/> DL 22/1/2004 n.42 <input checked="" type="checkbox"/> <input type="checkbox"/> VINCOLO IDROGEOLOGICO <input checked="" type="checkbox"/>		

STATO DI CONSERVAZIONE		UTILIZZO		
<input type="checkbox"/> ottimo	<input type="checkbox"/> mediocre	<input checked="" type="checkbox"/> utilizzato	<input type="checkbox"/> non utilizzato	<input type="checkbox"/> in ristrutturazione
<input checked="" type="checkbox"/> buono	<input type="checkbox"/> scadente	<input type="checkbox"/> parz.utilizzato	<input type="checkbox"/> in costruzione	<input type="checkbox"/> non abitabile

DESTINAZIONE D' USO					TIPOLOGIA		
R	p. terra	<i>R</i> residenza	<i>C</i> commerciale	<i>AR</i> annesso rustico	<input type="checkbox"/> a schiera	<input type="checkbox"/> in linea	<input type="checkbox"/> capannone
3	N° piani	<i>P</i> primario	<i>E</i> eserc.pubblico	<i>M</i> magazzino	<input checked="" type="checkbox"/> facciata continua	<input type="checkbox"/> a blocco	<input type="checkbox"/>
R	altri piani	<i>S</i> secondario	<i>U</i> ufficio	<i>A</i> annesso	<input type="checkbox"/> villa/villino	<input type="checkbox"/> a corte	<input type="checkbox"/>
		<i>T</i> turistico/ricettivo	<i>UP</i> ufficio pubbl.	<i>X</i> altro			

COMPONENTI DI PREGIO		INTERVENTI ESTRANEI E/O DI DEGRADO	
<input type="checkbox"/> Tracce di forature	<input type="checkbox"/> Balconate	Componenti Architettoniche	Elementi di finitura
<input checked="" type="checkbox"/> Archi	<input type="checkbox"/> Capitelli	<input type="checkbox"/> Balconi	<input type="checkbox"/> Ricos. materiali impropri
<input type="checkbox"/> Elementi pittorici	<input type="checkbox"/> Colonne	<input type="checkbox"/> Impianti tecnologici	<input type="checkbox"/> Doppi infissi
<input type="checkbox"/> Elementi architettonici	<input type="checkbox"/> Altro	<input type="checkbox"/> Aperture di porte, finestre, vetrine	<input type="checkbox"/> Rivestimenti
		<input type="checkbox"/> Superfetazioni	<input type="checkbox"/> Tende

QUALITA' DEL CONTESTO		QUALITA' DELL'EDIFICIO	
a	Nessun valore	1	Nessun valore
b	Paesaggistica	2	Singole componenti di pregio storico architettonico
c	Urbanistica	3	Edilizia storica minore
d	4	Rilevanza storico architettonica di insieme
e		5	Valore storico monumentale



COMUNE DI CIVITELLA PAGANICO

SCHEDATURA EDIFICI DATI RILEVAMENTO MARZO 2012

SCHEDA N° 50		UBICAZIONE P.zza DELLA CHIESA Località: Pari
		RIFERIMENTI CATASTALI N.C.E.U. Foglio 17 Particella B+
VINCOLI SI <input type="checkbox"/> L.1089/39 NO <input checked="" type="checkbox"/> <input type="checkbox"/> DL 22/1/2004 n.42 <input checked="" type="checkbox"/> <input checked="" type="checkbox"/> VINCOLO <input type="checkbox"/> IDROGEOLOGICO		

STATO DI CONSERVAZIONE		UTILIZZO		
<input type="checkbox"/> ottimo	<input type="checkbox"/> mediocre	<input checked="" type="checkbox"/> utilizzato	<input type="checkbox"/> non utilizzato	<input type="checkbox"/> in ristrutturazione
<input checked="" type="checkbox"/> buono	<input type="checkbox"/> scadente	<input type="checkbox"/> parz.utilizzato	<input type="checkbox"/> in costruzione	<input type="checkbox"/> non abitabile

DESTINAZIONE D' USO					TIPOLOGIA		
X	p. terra	<i>R</i> residenza	<i>C</i> commerciale	<i>AR</i> annesso rustico	<input type="checkbox"/> a schiera	<input type="checkbox"/> in linea	<input type="checkbox"/> capannone
		<i>P</i> primario	<i>E</i> eserc.pubblico	<i>M</i> magazzino	<input type="checkbox"/> facciata continua	<input checked="" type="checkbox"/> a blocco	<input type="checkbox"/>
1	N° piani	<i>S</i> secondario	<i>U</i> ufficio	<i>A</i> annesso	<input type="checkbox"/> villa/villino	<input type="checkbox"/> a corte	<input type="checkbox"/>
		<i>T</i> turistico/ricettivo	<i>UP</i> ufficio pubbl.	<i>X</i> altro			
	altri piani						

COMPONENTI DI PREGIO		INTERVENTI ESTRANEI E/O DI DEGRADO	
<input type="checkbox"/> Tracce di forature	<input type="checkbox"/> Balconate	Componenti Architettoniche	
<input type="checkbox"/> Archi	<input type="checkbox"/> Capitelli	<input type="checkbox"/> Balconi	Elementi di finitura
<input type="checkbox"/> Elementi pittorici	<input type="checkbox"/> Colonne	<input type="checkbox"/> Impianti tecnologici	<input type="checkbox"/> Ricos. materiali impropri
<input type="checkbox"/> Elementi architettonici	<input type="checkbox"/> Altro	<input type="checkbox"/> Aperture di porte, finestre, vetrine	<input type="checkbox"/> Doppi infissi
		<input type="checkbox"/> Superfetazioni	<input type="checkbox"/> Rivestimenti
			<input type="checkbox"/> Tende

QUALITA' DEL CONTESTO		QUALITA' DELL'EDIFICIO	
a	Nessun valore	1	Nessun valore
b	Paesaggistica	2	Singole componenti di pregio storico architettonico
c	Urbanistica	3	Edilizia storica minore
d	4	Rilevanza storico architettonica di insieme
e		5	Valore storico monumentale



COMUNE DI CIVITELLA PAGANICO

SCHEDATURA EDIFICI DATI RILEVAMENTO MARZO 2012

SCHEDA N° 51		UBICAZIONE P.zza DELLA CHIESA Località: Pari
		RIFERIMENTI CATASTALI N.C.E.U. Foglio 17 Particella A+

STATO DI CONSERVAZIONE		UTILIZZO		
<input type="checkbox"/> ottimo	<input type="checkbox"/> mediocre	<input checked="" type="checkbox"/> utilizzato	<input type="checkbox"/> non utilizzato	<input type="checkbox"/> in ristrutturazione
<input checked="" type="checkbox"/> buono	<input type="checkbox"/> scadente	<input type="checkbox"/> parz.utilizzato	<input type="checkbox"/> in costruzione	<input type="checkbox"/> non abitabile

DESTINAZIONE D' USO					TIPOLOGIA		
X	p. terra	<i>R</i> residenza	<i>C</i> commerciale	<i>AR</i> annesso rustico	<input type="checkbox"/> a schiera	<input type="checkbox"/> in linea	<input type="checkbox"/> capannone
		<i>P</i> primario	<i>E</i> eserc.pubblico	<i>M</i> magazzino	<input type="checkbox"/> facciata continua	<input checked="" type="checkbox"/> a blocco	<input type="checkbox"/>
1	N° piani	<i>S</i> secondario	<i>U</i> ufficio	<i>A</i> annesso	<input type="checkbox"/> villa/villino	<input type="checkbox"/> a corte	<input type="checkbox"/>
		<i>T</i> turistico/ricettivo	<i>UP</i> ufficio pubbl.	<i>X</i> altro			
	altri piani						

COMPONENTI DI PREGIO		INTERVENTI ESTRANEI E/O DI DEGRADO	
<input type="checkbox"/> Tracce di forature	<input type="checkbox"/> Balconate	Componenti Architettoniche	
<input type="checkbox"/> Archi	<input type="checkbox"/> Capitelli	<input type="checkbox"/> Balconi	Elementi di finitura
<input type="checkbox"/> Elementi pittorici	<input type="checkbox"/> Colonne	<input type="checkbox"/> Impianti tecnologici	<input type="checkbox"/> Ricos. materiali impropri
<input type="checkbox"/> Elementi architettonici	<input type="checkbox"/> Altro	<input type="checkbox"/> Aperture di porte, finestre, vetrine	<input type="checkbox"/> Doppi infissi
		<input type="checkbox"/> Superfetazioni	<input type="checkbox"/> Rivestimenti
			<input type="checkbox"/> Tende

QUALITA' DEL CONTESTO		QUALITA' DELL'EDIFICIO	
a	Nessun valore	1	Nessun valore
b	Paesaggistica	2	Singole componenti di pregio storico architettonico
c	Urbanistica	3	Edilizia storica minore
d	4	Rilevanza storico architettonica di insieme
e		5	Valore storico monumentale



COMUNE DI CIVITELLA PAGANICO

SCHEDATURA EDIFICI DATI RILEVAMENTO MARZO 2012

SCHEDA N° 52		UBICAZIONE Via CIRCONDARIA Località: Pari
		RIFERIMENTI CATASTALI N.C.E.U. Foglio 17 Particella 231
VINCOLI SI <input type="checkbox"/> L.1089/39 NO <input checked="" type="checkbox"/> <input type="checkbox"/> DL 22/1/2004 n.42 <input checked="" type="checkbox"/> <input type="checkbox"/> VINCOLO IDROGEOLOGICO <input checked="" type="checkbox"/>		

STATO DI CONSERVAZIONE		UTILIZZO		
<input type="checkbox"/> ottimo	<input type="checkbox"/> mediocre	<input checked="" type="checkbox"/> utilizzato	<input type="checkbox"/> non utilizzato	<input type="checkbox"/> in ristrutturazione
<input checked="" type="checkbox"/> buono	<input type="checkbox"/> scadente	<input type="checkbox"/> parz.utilizzato	<input type="checkbox"/> in costruzione	<input type="checkbox"/> non abitabile

DESTINAZIONE D' USO					TIPOLOGIA		
M	p. terra	<i>R</i> residenza	<i>C</i> commerciale	<i>AR</i> annesso rustico	<input type="checkbox"/> a schiera	<input type="checkbox"/> in linea	<input type="checkbox"/> capannone
		<i>P</i> primario	<i>E</i> eserc.pubblico	<i>M</i> magazzino			
3	N° piani	<i>S</i> secondario	<i>U</i> ufficio	<i>A</i> annesso	<input checked="" type="checkbox"/> facciata continua	<input type="checkbox"/> a blocco	<input type="checkbox"/>
		<i>T</i> turistico/ricettivo	<i>UP</i> ufficio pubbl.	<i>X</i> altro			
R	altri piani				<input type="checkbox"/> villa/villino	<input type="checkbox"/> a corte	<input type="checkbox"/>

COMPONENTI DI PREGIO		INTERVENTI ESTRANEI E/O DI DEGRADO	
<input type="checkbox"/> Tracce di forature	<input type="checkbox"/> Balconate	Componenti Architettoniche	
<input type="checkbox"/> Archi	<input type="checkbox"/> Capitelli	<input type="checkbox"/> Balconi	Elementi di finitura
<input type="checkbox"/> Elementi pittorici	<input type="checkbox"/> Colonne	<input type="checkbox"/> Impianti tecnologici	
<input type="checkbox"/> Elementi architettonici	<input type="checkbox"/> Altro	<input type="checkbox"/> Aperture di porte, finestre, vetrine	
		<input type="checkbox"/> Superfetazioni	
			<input type="checkbox"/> Ricos. materiali impropri
			<input type="checkbox"/> Doppi infissi
			<input type="checkbox"/> Rivestimenti
			<input type="checkbox"/> Tende

QUALITA' DEL CONTESTO		QUALITA' DELL'EDIFICIO	
a	Nessun valore	1	Nessun valore
b	Paesaggistica	2	Singole componenti di pregio storico architettonico
c	Urbanistica	3	Edilizia storica minore
d	4	Rilevanza storico architettonica di insieme
e		5	Valore storico monumentale



COMUNE DI CIVITELLA PAGANICO

SCHEDATURA EDIFICI DATI RILEVAMENTO MARZO 2012

SCHEDA N° 53		UBICAZIONE Via POGGIO Località: Pari
		RIFERIMENTI CATASTALI N.C.E.U. Foglio 17 Particella 232
VINCOLI SI <input type="checkbox"/> L.1089/39 NO <input checked="" type="checkbox"/> <input type="checkbox"/> DL 22/1/2004 n.42 <input checked="" type="checkbox"/> <input type="checkbox"/> VINCOLO IDROGEOLOGICO <input checked="" type="checkbox"/>		

STATO DI CONSERVAZIONE		UTILIZZO		
<input type="checkbox"/> ottimo	<input type="checkbox"/> mediocre	<input checked="" type="checkbox"/> utilizzato	<input type="checkbox"/> non utilizzato	<input type="checkbox"/> in ristrutturazione
<input checked="" type="checkbox"/> buono	<input type="checkbox"/> scadente	<input type="checkbox"/> parz.utilizzato	<input type="checkbox"/> in costruzione	<input type="checkbox"/> non abitabile

DESTINAZIONE D' USO					TIPOLOGIA		
M	p. terra	<i>R</i> residenza	<i>C</i> commerciale	<i>AR</i> annesso rustico	<input type="checkbox"/> a schiera	<input type="checkbox"/> in linea	<input type="checkbox"/> capannone
		<i>P</i> primario	<i>E</i> eserc.pubblico	<i>M</i> magazzino			
3	N° piani	<i>S</i> secondario	<i>U</i> ufficio	<i>A</i> annesso	<input checked="" type="checkbox"/> facciata continua	<input type="checkbox"/> a blocco	<input type="checkbox"/>
		<i>T</i> turistico/ricettivo	<i>UP</i> ufficio pubbl.	<i>X</i> altro			
R	altri piani				<input type="checkbox"/> villa/villino	<input type="checkbox"/> a corte	<input type="checkbox"/>

COMPONENTI DI PREGIO		INTERVENTI ESTRANEI E/O DI DEGRADO	
<input type="checkbox"/> Tracce di forature	<input type="checkbox"/> Balconate	Componenti Architettoniche	
<input type="checkbox"/> Archi	<input type="checkbox"/> Capitelli	<input type="checkbox"/> Balconi	Elementi di finitura
<input type="checkbox"/> Elementi pittorici	<input type="checkbox"/> Colonne	<input type="checkbox"/> Impianti tecnologici	
<input type="checkbox"/> Elementi architettonici	<input type="checkbox"/> Altro	<input type="checkbox"/> Aperture di porte, finestre, vetrine	
		<input type="checkbox"/> Superfetazioni	
			<input type="checkbox"/> Ricos. materiali impropri
			<input type="checkbox"/> Doppi infissi
			<input type="checkbox"/> Rivestimenti
			<input type="checkbox"/> Tende

QUALITA' DEL CONTESTO		QUALITA' DELL'EDIFICIO	
a	Nessun valore	1	Nessun valore
b	Paesaggistica	2	Singole componenti di pregio storico architettonico
c	Urbanistica	3	Edilizia storica minore
d	4	Rilevanza storico architettonica di insieme
e		5	Valore storico monumentale



COMUNE DI CIVITELLA PAGANICO

SCHEDATURA EDIFICI DATI RILEVAMENTO MARZO 2012

SCHEDA N° 54		UBICAZIONE Via CAPPUCCI Località: Pari
		RIFERIMENTI CATASTALI N.C.E.U. Foglio 17 Particella 216+ 218+
VINCOLI SI <input type="checkbox"/> L.1089/39 NO <input checked="" type="checkbox"/> <input type="checkbox"/> DL 22/1/2004 n.42 <input checked="" type="checkbox"/> <input checked="" type="checkbox"/> VINCOLO IDROGEOLOGICO <input type="checkbox"/>		

STATO DI CONSERVAZIONE		UTILIZZO		
<input type="checkbox"/> ottimo	<input type="checkbox"/> mediocre	<input checked="" type="checkbox"/> utilizzato	<input type="checkbox"/> non utilizzato	<input type="checkbox"/> in ristrutturazione
<input checked="" type="checkbox"/> buono	<input type="checkbox"/> scadente	<input type="checkbox"/> parz.utilizzato	<input type="checkbox"/> in costruzione	<input type="checkbox"/> non abitabile

DESTINAZIONE D' USO					TIPOLOGIA		
R	p. terra	<i>R</i> residenza	<i>C</i> commerciale	<i>AR</i> annesso rustico	<input type="checkbox"/> a schiera	<input type="checkbox"/> in linea	<input type="checkbox"/> capannone
		<i>P</i> primario	<i>E</i> eserc.pubblico	<i>M</i> magazzino	<input checked="" type="checkbox"/> facciata continua	<input type="checkbox"/> a blocco	<input type="checkbox"/>
2	N° piani	<i>S</i> secondario	<i>U</i> ufficio	<i>A</i> annesso	<input type="checkbox"/> villa/villino	<input type="checkbox"/> a corte	<input type="checkbox"/>
		<i>T</i> turistico/ricettivo	<i>UP</i> ufficio pubbl.	<i>X</i> altro			
R	altri piani						

COMPONENTI DI PREGIO		INTERVENTI ESTRANEI E/O DI DEGRADO	
<input type="checkbox"/> Tracce di forature	<input type="checkbox"/> Balconate	Componenti Architettoniche	
<input type="checkbox"/> Archi	<input type="checkbox"/> Capitelli	<input type="checkbox"/> Balconi	Elementi di finitura
<input type="checkbox"/> Elementi pittorici	<input type="checkbox"/> Colonne	<input type="checkbox"/> Impianti tecnologici	<input type="checkbox"/> Ricos. materiali impropri
<input type="checkbox"/> Elementi architettonici	<input type="checkbox"/> Altro	<input type="checkbox"/> Aperture di porte, finestre, vetrine	<input type="checkbox"/> Doppi infissi
		<input type="checkbox"/> Superfetazioni	<input type="checkbox"/> Rivestimenti
			<input type="checkbox"/> Tende

QUALITA' DEL CONTESTO		QUALITA' DELL'EDIFICIO	
a	Nessun valore	1	Nessun valore
b	Paesaggistica	2	Singole componenti di pregio storico architettonico
c	Urbanistica	3	Edilizia storica minore
d	4	Rilevanza storico architettonica di insieme
e		5	Valore storico monumentale



COMUNE DI CIVITELLA PAGANICO

SCHEDATURA EDIFICI DATI RILEVAMENTO MARZO 2012

SCHEDA N° 55		UBICAZIONE Via CAPPUCCI Località: Pari
		RIFERIMENTI CATASTALI N.C.E.U. Foglio 17 Particella 239

STATO DI CONSERVAZIONE		UTILIZZO		
<input type="checkbox"/> ottimo	<input type="checkbox"/> mediocre	<input checked="" type="checkbox"/> utilizzato	<input type="checkbox"/> non utilizzato	<input type="checkbox"/> in ristrutturazione
<input checked="" type="checkbox"/> buono	<input type="checkbox"/> scadente	<input type="checkbox"/> parz.utilizzato	<input type="checkbox"/> in costruzione	<input type="checkbox"/> non abitabile

DESTINAZIONE D' USO					TIPOLOGIA		
R	p. terra	<i>R</i> residenza	<i>C</i> commerciale	<i>AR</i> annesso rustico	<input type="checkbox"/> a schiera	<input type="checkbox"/> in linea	<input type="checkbox"/> capannone
3	N° piani	<i>P</i> primario	<i>E</i> eserc.pubblico	<i>M</i> magazzino	<input checked="" type="checkbox"/> facciata continua	<input type="checkbox"/> a blocco	<input type="checkbox"/>
R	altri piani	<i>S</i> secondario	<i>U</i> ufficio	<i>A</i> annesso	<input type="checkbox"/> villa/villino	<input type="checkbox"/> a corte	<input type="checkbox"/>
		<i>T</i> turistico/ricettivo	<i>UP</i> ufficio pubbl.	<i>X</i> altro			

COMPONENTI DI PREGIO		INTERVENTI ESTRANEI E/O DI DEGRADO	
<input type="checkbox"/> Tracce di forature	<input type="checkbox"/> Balconate	Componenti Architettoniche	Elementi di finitura
<input type="checkbox"/> Archi	<input type="checkbox"/> Capitelli	<input type="checkbox"/> Balconi	<input type="checkbox"/> Ricos. materiali impropri
<input type="checkbox"/> Elementi pittorici	<input type="checkbox"/> Colonne	<input type="checkbox"/> Impianti tecnologici	<input type="checkbox"/> Doppi infissi
<input type="checkbox"/> Elementi architettonici	<input type="checkbox"/> Altro	<input type="checkbox"/> Aperture di porte, finestre, vetrine	<input type="checkbox"/> Rivestimenti
		<input type="checkbox"/> Superfetazioni	<input type="checkbox"/> Tende

QUALITA' DEL CONTESTO		QUALITA' DELL'EDIFICIO	
a	Nessun valore	1	Nessun valore
b	Paesaggistica	2	Singole componenti di pregio storico architettonico
c	Urbanistica	3	Edilizia storica minore
d	4	Rilevanza storico architettonica di insieme
e		5	Valore storico monumentale



COMUNE DI CIVITELLA PAGANICO

SCHEDATURA EDIFICI DATI RILEVAMENTO MARZO 2012

SCHEDA N° 56		UBICAZIONE Via CAPPUCCI Località: Pari
		RIFERIMENTI CATASTALI N.C.E.U. Foglio 17 Particella 221+
VINCOLI SI <input type="checkbox"/> L.1089/39 NO <input checked="" type="checkbox"/> <input type="checkbox"/> DL 22/1/2004 n.42 <input checked="" type="checkbox"/> <input checked="" type="checkbox"/> VINCOLO IDROGEOLOGICO <input type="checkbox"/>		

STATO DI CONSERVAZIONE		UTILIZZO		
<input type="checkbox"/> ottimo	<input type="checkbox"/> mediocre	<input checked="" type="checkbox"/> utilizzato	<input type="checkbox"/> non utilizzato	<input type="checkbox"/> in ristrutturazione
<input checked="" type="checkbox"/> buono	<input type="checkbox"/> scadente	<input type="checkbox"/> parz.utilizzato	<input type="checkbox"/> in costruzione	<input type="checkbox"/> non abitabile

DESTINAZIONE D' USO					TIPOLOGIA		
R	p. terra	<i>R</i> residenza	<i>C</i> commerciale	<i>AR</i> annesso rustico	<input type="checkbox"/> a schiera	<input type="checkbox"/> in linea	<input type="checkbox"/> capannone
		<i>P</i> primario	<i>E</i> eserc.pubblico	<i>M</i> magazzino			
3	N° piani	<i>S</i> secondario	<i>U</i> ufficio	<i>A</i> annesso	<input checked="" type="checkbox"/> facciata continua	<input type="checkbox"/> a blocco	<input type="checkbox"/>
R	altri piani	<i>T</i> turistico/ricettivo	<i>UP</i> ufficio pubbl.	<i>X</i> altro	<input type="checkbox"/> villa/villino	<input type="checkbox"/> a corte	<input type="checkbox"/>


COMPONENTI DI PREGIO		INTERVENTI ESTRANEI E/O DI DEGRADO	
<input type="checkbox"/> Tracce di forature	<input type="checkbox"/> Balconate	Componenti Architettoniche	
<input checked="" type="checkbox"/> Archi	<input type="checkbox"/> Capitelli	<input type="checkbox"/> Balconi	Elementi di finitura
<input type="checkbox"/> Elementi pittorici	<input type="checkbox"/> Colonne	<input type="checkbox"/> Impianti tecnologici	<input type="checkbox"/> Ricos. materiali impropri
<input type="checkbox"/> Elementi architettonici	<input type="checkbox"/> Altro	<input type="checkbox"/> Aperture di porte, finestre, vetrine	<input type="checkbox"/> Doppi infissi
		<input type="checkbox"/> Superfetazioni	<input type="checkbox"/> Rivestimenti
			<input type="checkbox"/> Tende

QUALITA' DEL CONTESTO		QUALITA' DELL'EDIFICIO	
a	Nessun valore	1	Nessun valore
b	Paesaggistica	2	Singole componenti di pregio storico architettonico
c	Urbanistica	3	Edilizia storica minore
d	4	Rilevanza storico architettonica di insieme
e		5	Valore storico monumentale



COMUNE DI CIVITELLA PAGANICO

SCHEDATURA EDIFICI DATI RILEVAMENTO MARZO 2012

SCHEDA N° 57		UBICAZIONE Via CAPPUCCI Località: Pari												
		RIFERIMENTI CATASTALI N.C.E.U. Foglio 17 Particella 240, 241												
VINCOLI <table border="0"> <tr> <td>SI</td> <td></td> <td>NO</td> </tr> <tr> <td><input type="checkbox"/></td> <td>L.1089/39</td> <td><input checked="" type="checkbox"/></td> </tr> <tr> <td><input type="checkbox"/></td> <td>DL 22/1/2004 n.42</td> <td><input checked="" type="checkbox"/></td> </tr> <tr> <td><input type="checkbox"/></td> <td>VINCOLO IDROGEOLOGICO</td> <td><input checked="" type="checkbox"/></td> </tr> </table>			SI		NO	<input type="checkbox"/>	L.1089/39	<input checked="" type="checkbox"/>	<input type="checkbox"/>	DL 22/1/2004 n.42	<input checked="" type="checkbox"/>	<input type="checkbox"/>	VINCOLO IDROGEOLOGICO	<input checked="" type="checkbox"/>
SI		NO												
<input type="checkbox"/>	L.1089/39	<input checked="" type="checkbox"/>												
<input type="checkbox"/>	DL 22/1/2004 n.42	<input checked="" type="checkbox"/>												
<input type="checkbox"/>	VINCOLO IDROGEOLOGICO	<input checked="" type="checkbox"/>												

STATO DI CONSERVAZIONE		UTILIZZO		
<input type="checkbox"/> ottimo	<input checked="" type="checkbox"/> mediocre	<input type="checkbox"/> utilizzato	<input checked="" type="checkbox"/> non utilizzato	<input type="checkbox"/> in ristrutturazione
<input type="checkbox"/> buono	<input type="checkbox"/> scadente	<input type="checkbox"/> parz.utilizzato	<input type="checkbox"/> in costruzione	<input type="checkbox"/> non abitabile

DESTINAZIONE D' USO					TIPOLOGIA		
R	p. terra	<i>R</i> residenza	<i>C</i> commerciale	<i>AR</i> annesso rustico	<input type="checkbox"/> a schiera	<input type="checkbox"/> in linea	<input type="checkbox"/> capannone
		<i>P</i> primario	<i>E</i> eserc.pubblico	<i>M</i> magazzino			
3	N° piani	<i>S</i> secondario	<i>U</i> ufficio	<i>A</i> annesso	<input checked="" type="checkbox"/> facciata continua	<input type="checkbox"/> a blocco	<input type="checkbox"/>
		<i>T</i> turistico/ricettivo	<i>UP</i> ufficio pubbl.	<i>X</i> altro	<input type="checkbox"/> villa/villino	<input type="checkbox"/> a corte	<input type="checkbox"/>
R	altri piani						

COMPONENTI DI PREGIO		INTERVENTI ESTRANEI E/O DI DEGRADO	
<input type="checkbox"/> Tracce di forature	<input type="checkbox"/> Balconate	Componenti Architettoniche	
<input type="checkbox"/> Archi	<input type="checkbox"/> Capitelli	<input type="checkbox"/> Balconi	Elementi di finitura
<input type="checkbox"/> Elementi pittorici	<input type="checkbox"/> Colonne	<input type="checkbox"/> Impianti tecnologici	<input type="checkbox"/> Ricos. materiali impropri
<input type="checkbox"/> Elementi architettonici	<input type="checkbox"/> Altro	<input type="checkbox"/> Aperture di porte, finestre, vetrine	<input type="checkbox"/> Doppi infissi
		<input type="checkbox"/> Superfetazioni	<input type="checkbox"/> Rivestimenti
			<input type="checkbox"/> Tende

QUALITA' DEL CONTESTO		QUALITA' DELL'EDIFICIO	
a	Nessun valore	1	Nessun valore
b	Paesaggistica	2	Singole componenti di pregio storico architettonico
c	Urbanistica	3	Edilizia storica minore
d	4	Rilevanza storico architettonica di insieme
e		5	Valore storico monumentale



COMUNE DI CIVITELLA PAGANICO

SCHEDATURA EDIFICI DATI RILEVAMENTO MARZO 2012

SCHEDA N° 58		UBICAZIONE Via CAPPUCCI Località: Pari
		RIFERIMENTI CATASTALI N.C.E.U. Foglio 17 Particella 247+
VINCOLI SI <input type="checkbox"/> L.1089/39 NO <input checked="" type="checkbox"/> <input type="checkbox"/> DL 22/1/2004 n.42 <input checked="" type="checkbox"/> <input type="checkbox"/> VINCOLO IDROGEOLOGICO <input checked="" type="checkbox"/>		

STATO DI CONSERVAZIONE		UTILIZZO		
<input type="checkbox"/> ottimo	<input type="checkbox"/> mediocre	<input checked="" type="checkbox"/> utilizzato	<input type="checkbox"/> non utilizzato	<input type="checkbox"/> in ristrutturazione
<input checked="" type="checkbox"/> buono	<input type="checkbox"/> scadente	<input type="checkbox"/> parz.utilizzato	<input type="checkbox"/> in costruzione	<input type="checkbox"/> non abitabile

DESTINAZIONE D' USO					TIPOLOGIA		
R	p. terra	<i>R</i> residenza	<i>C</i> commerciale	<i>AR</i> annesso rustico	<input type="checkbox"/> a schiera	<input type="checkbox"/> in linea	<input type="checkbox"/> capannone
3	N° piani	<i>P</i> primario	<i>E</i> eserc.pubblico	<i>M</i> magazzino	<input checked="" type="checkbox"/> facciata continua	<input type="checkbox"/> a blocco	<input type="checkbox"/>
R	altri piani	<i>S</i> secondario	<i>U</i> ufficio	<i>A</i> annesso	<input type="checkbox"/> villa/villino	<input type="checkbox"/> a corte	<input type="checkbox"/>
		<i>T</i> turistico/ricettivo	<i>UP</i> ufficio pubbl.	<i>X</i> altro			

COMPONENTI DI PREGIO		INTERVENTI ESTRANEI E/O DI DEGRADO	
<input type="checkbox"/> Tracce di forature	<input type="checkbox"/> Balconate	Componenti Architettoniche	Elementi di finitura
<input type="checkbox"/> Archi	<input type="checkbox"/> Capitelli	<input type="checkbox"/> Balconi	<input type="checkbox"/> Ricos. materiali impropri
<input type="checkbox"/> Elementi pittorici	<input type="checkbox"/> Colonne	<input type="checkbox"/> Impianti tecnologici	<input type="checkbox"/> Doppi infissi
<input type="checkbox"/> Elementi architettonici	<input type="checkbox"/> Altro	<input type="checkbox"/> Aperture di porte, finestre, vetrine	<input type="checkbox"/> Rivestimenti
		<input type="checkbox"/> Superfetazioni	<input type="checkbox"/> Tende

QUALITA' DEL CONTESTO		QUALITA' DELL'EDIFICIO	
a	Nessun valore	1	Nessun valore
b	Paesaggistica	2	Singole componenti di pregio storico architettonico
c	Urbanistica	3	Edilizia storica minore
d	4	Rilevanza storico architettonica di insieme
e		5	Valore storico monumentale



COMUNE DI CIVITELLA PAGANICO

SCHEDATURA EDIFICI DATI RILEVAMENTO MARZO 2012

SCHEDA N° 59		UBICAZIONE Via CAPPUCCI Località: Pari
		RIFERIMENTI CATASTALI N.C.E.U. Foglio 17 Particella 246+

STATO DI CONSERVAZIONE		UTILIZZO		
<input type="checkbox"/> ottimo	<input type="checkbox"/> mediocre	<input checked="" type="checkbox"/> utilizzato	<input type="checkbox"/> non utilizzato	<input type="checkbox"/> in ristrutturazione
<input checked="" type="checkbox"/> buono	<input type="checkbox"/> scadente	<input type="checkbox"/> parz.utilizzato	<input type="checkbox"/> in costruzione	<input type="checkbox"/> non abitabile

DESTINAZIONE D' USO					TIPOLOGIA		
R	p. terra	<i>R</i> residenza	<i>C</i> commerciale	<i>AR</i> annesso rustico	<input type="checkbox"/> a schiera	<input type="checkbox"/> in linea	<input type="checkbox"/> capannone
3	N° piani	<i>P</i> primario	<i>E</i> eserc.pubblico	<i>M</i> magazzino	<input checked="" type="checkbox"/> facciata continua	<input type="checkbox"/> a blocco	<input type="checkbox"/>
R	altri piani	<i>S</i> secondario	<i>U</i> ufficio	<i>A</i> annesso	<input type="checkbox"/> villa/villino	<input type="checkbox"/> a corte	<input type="checkbox"/>
		<i>T</i> turistico/ricettivo	<i>UP</i> ufficio pubbl.	<i>X</i> altro			

COMPONENTI DI PREGIO		INTERVENTI ESTRANEI E/O DI DEGRADO	
<input type="checkbox"/> Tracce di forature	<input type="checkbox"/> Balconate	Componenti Architettoniche	Elementi di finitura
<input type="checkbox"/> Archi	<input type="checkbox"/> Capitelli	<input type="checkbox"/> Balconi	<input type="checkbox"/> Ricos. materiali impropri
<input type="checkbox"/> Elementi pittorici	<input type="checkbox"/> Colonne	<input type="checkbox"/> Impianti tecnologici	<input type="checkbox"/> Doppi infissi
<input type="checkbox"/> Elementi architettonici	<input type="checkbox"/> Altro	<input type="checkbox"/> Aperture di porte, finestre, vetrine	<input type="checkbox"/> Rivestimenti
		<input type="checkbox"/> Superfetazioni	<input type="checkbox"/> Tende

QUALITA' DEL CONTESTO		QUALITA' DELL'EDIFICIO	
a	Nessun valore	1	Nessun valore
b	Paesaggistica	2	Singole componenti di pregio storico architettonico
c	Urbanistica	3	Edilizia storica minore
d	4	Rilevanza storico architettonica di insieme
e		5	Valore storico monumentale



COMUNE DI CIVITELLA PAGANICO

SCHEDATURA EDIFICI DATI RILEVAMENTO MARZO 2012

SCHEDA N° 60		UBICAZIONE Via CAPPUCCI Località: Pari
		RIFERIMENTI CATASTALI N.C.E.U. Foglio 17 Particella 247+ 252+

STATO DI CONSERVAZIONE		UTILIZZO		
<input type="checkbox"/> ottimo	<input type="checkbox"/> mediocre	<input checked="" type="checkbox"/> utilizzato	<input type="checkbox"/> non utilizzato	<input type="checkbox"/> in ristrutturazione
<input checked="" type="checkbox"/> buono	<input type="checkbox"/> scadente	<input type="checkbox"/> parz.utilizzato	<input type="checkbox"/> in costruzione	<input type="checkbox"/> non abitabile

DESTINAZIONE D' USO					TIPOLOGIA		
M	p. terra	<i>R</i> residenza	<i>C</i> commerciale	<i>AR</i> annesso rustico	<input type="checkbox"/> a schiera	<input type="checkbox"/> in linea	<input type="checkbox"/> capannone
		<i>P</i> primario	<i>E</i> eserc.pubblico	<i>M</i> magazzino			
2	N° piani	<i>S</i> secondario	<i>U</i> ufficio	<i>A</i> annesso	<input checked="" type="checkbox"/> facciata continua	<input type="checkbox"/> a blocco	<input type="checkbox"/>
		<i>T</i> turistico/ricettivo	<i>UP</i> ufficio pubbl.	<i>X</i> altro			
R	altri piani				<input type="checkbox"/> villa/villino	<input type="checkbox"/> a corte	<input type="checkbox"/>

COMPONENTI DI PREGIO		INTERVENTI ESTRANEI E/O DI DEGRADO	
<input type="checkbox"/> Tracce di forature	<input type="checkbox"/> Balconate	Componenti Architettoniche	Elementi di finitura
<input checked="" type="checkbox"/> Archi	<input type="checkbox"/> Capitelli	<input type="checkbox"/> Balconi	<input type="checkbox"/> Ricos. materiali impropri
<input type="checkbox"/> Elementi pittorici	<input type="checkbox"/> Colonne	<input type="checkbox"/> Impianti tecnologici	<input type="checkbox"/> Doppi infissi
<input type="checkbox"/> Elementi architettonici	<input type="checkbox"/> Altro	<input type="checkbox"/> Aperture di porte, finestre, vetrine	<input type="checkbox"/> Rivestimenti
		<input type="checkbox"/> Superfetazioni	<input type="checkbox"/> Tende

QUALITA' DEL CONTESTO		QUALITA' DELL'EDIFICIO	
a	Nessun valore	1	Nessun valore
b	Paesaggistica	2	Singole componenti di pregio storico architettonico
c	Urbanistica	3	Edilizia storica minore
d	4	Rilevanza storico architettonica di insieme
e		5	Valore storico monumentale



COMUNE DI CIVITELLA PAGANICO

SCHEDATURA EDIFICI DATI RILEVAMENTO MARZO 2012

SCHEDA N° 61		UBICAZIONE Via CAPPUCCI Località: Pari
		RIFERIMENTI CATASTALI N.C.E.U. Foglio 17 Particella 335+

STATO DI CONSERVAZIONE		UTILIZZO		
<input type="checkbox"/> ottimo	<input type="checkbox"/> mediocre	<input checked="" type="checkbox"/> utilizzato	<input type="checkbox"/> non utilizzato	<input type="checkbox"/> in ristrutturazione
<input checked="" type="checkbox"/> buono	<input type="checkbox"/> scadente	<input type="checkbox"/> parz.utilizzato	<input type="checkbox"/> in costruzione	<input type="checkbox"/> non abitabile

DESTINAZIONE D' USO					TIPOLOGIA		
C	p. terra	<i>R</i> residenza	<i>C</i> commerciale	<i>AR</i> annesso rustico	<input type="checkbox"/> a schiera	<input type="checkbox"/> in linea	<input type="checkbox"/> capannone
		<i>P</i> primario	<i>E</i> eserc.pubblico	<i>M</i> magazzino	<input checked="" type="checkbox"/> facciata continua	<input type="checkbox"/> a blocco	<input type="checkbox"/>
1	N° piani	<i>S</i> secondario	<i>U</i> ufficio	<i>A</i> annesso	<input type="checkbox"/> villa/villino	<input type="checkbox"/> a corte	<input type="checkbox"/>
		<i>T</i> turistico/ricettivo	<i>UP</i> ufficio pubbl.	<i>X</i> altro			
	altri piani						

COMPONENTI DI PREGIO		INTERVENTI ESTRANEI E/O DI DEGRADO	
<input type="checkbox"/> Tracce di forature	<input type="checkbox"/> Balconate	Componenti Architettoniche	Elementi di finitura
<input type="checkbox"/> Archi	<input type="checkbox"/> Capitelli	<input type="checkbox"/> Balconi	<input type="checkbox"/> Ricos. materiali impropri
<input type="checkbox"/> Elementi pittorici	<input type="checkbox"/> Colonne	<input type="checkbox"/> Impianti tecnologici	<input type="checkbox"/> Doppi infissi
<input type="checkbox"/> Elementi architettonici	<input type="checkbox"/> Altro	<input type="checkbox"/> Aperture di porte, finestre, vetrine	<input type="checkbox"/> Rivestimenti
		<input type="checkbox"/> Superfetazioni	<input type="checkbox"/> Tende

QUALITA' DEL CONTESTO		QUALITA' DELL'EDIFICIO	
a	Nessun valore	1	Nessun valore
b	Paesaggistica	2	Singole componenti di pregio storico architettonico
c	Urbanistica	3	Edilizia storica minore
d	4	Rilevanza storico architettonica di insieme
e		5	Valore storico monumentale



COMUNE DI CIVITELLA PAGANICO

SCHEDATURA EDIFICI DATI RILEVAMENTO MARZO 2012

SCHEDA N° 62		UBICAZIONE Via CAPPUCCI Località: Pari
		RIFERIMENTI CATASTALI N.C.E.U. Foglio 17 Particella 336+
VINCOLI SI <input type="checkbox"/> L.1089/39 NO <input checked="" type="checkbox"/> <input type="checkbox"/> DL 22/1/2004 n.42 <input checked="" type="checkbox"/> <input type="checkbox"/> VINCOLO IDROGEOLOGICO <input checked="" type="checkbox"/>		

STATO DI CONSERVAZIONE		UTILIZZO		
<input type="checkbox"/> ottimo	<input type="checkbox"/> mediocre	<input checked="" type="checkbox"/> utilizzato	<input type="checkbox"/> non utilizzato	<input type="checkbox"/> in ristrutturazione
<input checked="" type="checkbox"/> buono	<input type="checkbox"/> scadente	<input type="checkbox"/> parz.utilizzato	<input type="checkbox"/> in costruzione	<input type="checkbox"/> non abitabile

DESTINAZIONE D' USO					TIPOLOGIA		
C	p. terra	<i>R</i> residenza	<i>C</i> commerciale	<i>AR</i> annesso rustico	<input type="checkbox"/> a schiera	<input type="checkbox"/> in linea	<input type="checkbox"/> capannone
		<i>P</i> primario	<i>E</i> eserc.pubblico	<i>M</i> magazzino	<input type="checkbox"/> facciata continua	<input checked="" type="checkbox"/> a blocco	<input type="checkbox"/>
2	N° piani	<i>S</i> secondario	<i>U</i> ufficio	<i>A</i> annesso	<input type="checkbox"/> villa/villino	<input type="checkbox"/> a corte	<input type="checkbox"/>
		<i>T</i> turistico/ricettivo	<i>UP</i> ufficio pubbl.	<i>X</i> altro			
R	altri piani						

COMPONENTI DI PREGIO		INTERVENTI ESTRANEI E/O DI DEGRADO	
<input type="checkbox"/> Tracce di forature	<input type="checkbox"/> Balconate	Componenti Architettoniche	
<input type="checkbox"/> Archi	<input type="checkbox"/> Capitelli	<input type="checkbox"/> Balconi	Elementi di finitura
<input type="checkbox"/> Elementi pittorici	<input type="checkbox"/> Colonne	<input type="checkbox"/> Impianti tecnologici	<input type="checkbox"/> Ricos. materiali impropri
<input type="checkbox"/> Elementi architettonici	<input type="checkbox"/> Altro	<input type="checkbox"/> Aperture di porte, finestre, vetrine	<input type="checkbox"/> Doppi infissi
		<input type="checkbox"/> Superfetazioni	<input type="checkbox"/> Rivestimenti
			<input type="checkbox"/> Tende

QUALITA' DEL CONTESTO		QUALITA' DELL'EDIFICIO	
a	Nessun valore	1	Nessun valore
b	Paesaggistica	2	Singole componenti di pregio storico architettonico
c	Urbanistica	3	Edilizia storica minore
d	4	Rilevanza storico architettonica di insieme
e		5	Valore storico monumentale



COMUNE DI CIVITELLA PAGANICO

SCHEDATURA EDIFICI DATI RILEVAMENTO MARZO 2012

SCHEDA N° 63		UBICAZIONE Via CAPPUCCI Località: Pari
		RIFERIMENTI CATASTALI N.C.E.U. Foglio 17 Particella 338+
VINCOLI SI <input type="checkbox"/> L.1089/39 NO <input checked="" type="checkbox"/> <input type="checkbox"/> DL 22/1/2004 n.42 <input checked="" type="checkbox"/> <input type="checkbox"/> VINCOLO IDROGEOLOGICO <input checked="" type="checkbox"/>		

STATO DI CONSERVAZIONE		UTILIZZO		
<input type="checkbox"/> ottimo	<input checked="" type="checkbox"/> mediocre	<input checked="" type="checkbox"/> utilizzato	<input type="checkbox"/> non utilizzato	<input type="checkbox"/> in ristrutturazione
<input type="checkbox"/> buono	<input type="checkbox"/> scadente	<input type="checkbox"/> parz.utilizzato	<input type="checkbox"/> in costruzione	<input type="checkbox"/> non abitabile

DESTINAZIONE D' USO					TIPOLOGIA		
R	p. terra	<i>R</i> residenza	<i>C</i> commerciale	<i>AR</i> annesso rustico	<input type="checkbox"/> a schiera	<input type="checkbox"/> in linea	<input type="checkbox"/> capannone
		<i>P</i> primario	<i>E</i> eserc.pubblico	<i>M</i> magazzino	<input type="checkbox"/> facciata continua	<input checked="" type="checkbox"/> a blocco	<input type="checkbox"/>
2	N° piani	<i>S</i> secondario	<i>U</i> ufficio	<i>A</i> annesso	<input type="checkbox"/> villa/villino	<input type="checkbox"/> a corte	<input type="checkbox"/>
		<i>T</i> turistico/ricettivo	<i>UP</i> ufficio pubbl.	<i>X</i> altro			
R	altri piani						

COMPONENTI DI PREGIO		INTERVENTI ESTRANEI E/O DI DEGRADO	
<input type="checkbox"/> Tracce di forature	<input type="checkbox"/> Balconate	Componenti Architettoniche	
<input type="checkbox"/> Archi	<input type="checkbox"/> Capitelli	<input type="checkbox"/> Balconi	Elementi di finitura
<input type="checkbox"/> Elementi pittorici	<input type="checkbox"/> Colonne	<input type="checkbox"/> Impianti tecnologici	<input type="checkbox"/> Ricos. materiali impropri
<input type="checkbox"/> Elementi architettonici	<input type="checkbox"/> Altro	<input type="checkbox"/> Aperture di porte, finestre, vetrine	<input type="checkbox"/> Doppi infissi
		<input type="checkbox"/> Superfetazioni	<input type="checkbox"/> Rivestimenti
			<input type="checkbox"/> Tende

QUALITA' DEL CONTESTO		QUALITA' DELL'EDIFICIO	
a	Nessun valore	1	Nessun valore
b	Paesaggistica	2	Singole componenti di pregio storico architettonico
c	Urbanistica	3	Edilizia storica minore
d	4	Rilevanza storico architettonica di insieme
e		5	Valore storico monumentale



COMUNE DI CIVITELLA PAGANICO

SCHEDATURA EDIFICI DATI RILEVAMENTO MARZO 2012

SCHEDA N° 64		UBICAZIONE Via SAVONAROLA Località: Pari												
		RIFERIMENTI CATASTALI N.C.E.U. Foglio 17 Particella 339+												
VINCOLI <table border="0"> <tr> <td>SI</td> <td></td> <td>NO</td> </tr> <tr> <td><input type="checkbox"/></td> <td>L.1089/39</td> <td><input checked="" type="checkbox"/></td> </tr> <tr> <td><input type="checkbox"/></td> <td>DL 22/1/2004 n.42</td> <td><input checked="" type="checkbox"/></td> </tr> <tr> <td><input type="checkbox"/></td> <td>VINCOLO IDROGEOLOGICO</td> <td><input checked="" type="checkbox"/></td> </tr> </table>			SI		NO	<input type="checkbox"/>	L.1089/39	<input checked="" type="checkbox"/>	<input type="checkbox"/>	DL 22/1/2004 n.42	<input checked="" type="checkbox"/>	<input type="checkbox"/>	VINCOLO IDROGEOLOGICO	<input checked="" type="checkbox"/>
SI		NO												
<input type="checkbox"/>	L.1089/39	<input checked="" type="checkbox"/>												
<input type="checkbox"/>	DL 22/1/2004 n.42	<input checked="" type="checkbox"/>												
<input type="checkbox"/>	VINCOLO IDROGEOLOGICO	<input checked="" type="checkbox"/>												

STATO DI CONSERVAZIONE		UTILIZZO		
<input type="checkbox"/> ottimo	<input type="checkbox"/> mediocre	<input checked="" type="checkbox"/> utilizzato	<input type="checkbox"/> non utilizzato	<input type="checkbox"/> in ristrutturazione
<input checked="" type="checkbox"/> buono	<input type="checkbox"/> scadente	<input type="checkbox"/> parz.utilizzato	<input type="checkbox"/> in costruzione	<input type="checkbox"/> non abitabile

DESTINAZIONE D' USO					TIPOLOGIA		
R	p. terra	<i>R</i> residenza	<i>C</i> commerciale	<i>AR</i> annesso rustico	<input type="checkbox"/> a schiera	<input type="checkbox"/> in linea	<input type="checkbox"/> capannone
		<i>P</i> primario	<i>E</i> eserc.pubblico	<i>M</i> magazzino	<input checked="" type="checkbox"/> facciata continua	<input type="checkbox"/> a blocco	<input type="checkbox"/>
2	N° piani	<i>S</i> secondario	<i>U</i> ufficio	<i>A</i> annesso	<input type="checkbox"/> villa/villino	<input type="checkbox"/> a corte	<input type="checkbox"/>
		<i>T</i> turistico/ricettivo	<i>UP</i> ufficio pubbl.	<i>X</i> altro			
R	altri piani						

COMPONENTI DI PREGIO		INTERVENTI ESTRANEI E/O DI DEGRADO	
<input type="checkbox"/> Tracce di forature	<input type="checkbox"/> Balconate	Componenti Architettoniche	
<input type="checkbox"/> Archi	<input type="checkbox"/> Capitelli	<input type="checkbox"/> Balconi	Elementi di finitura
<input type="checkbox"/> Elementi pittorici	<input type="checkbox"/> Colonne	<input type="checkbox"/> Impianti tecnologici	<input type="checkbox"/> Ricos. materiali impropri
<input type="checkbox"/> Elementi architettonici	<input type="checkbox"/> Altro	<input type="checkbox"/> Aperture di porte, finestre, vetrine	<input type="checkbox"/> Doppi infissi
		<input type="checkbox"/> Superfetazioni	<input type="checkbox"/> Rivestimenti
			<input type="checkbox"/> Tende

QUALITA' DEL CONTESTO		QUALITA' DELL'EDIFICIO	
a	Nessun valore	1	Nessun valore
b	Paesaggistica	2	Singole componenti di pregio storico architettonico
c	Urbanistica	3	Edilizia storica minore
d	4	Rilevanza storico architettonica di insieme
e		5	Valore storico monumentale



COMUNE DI CIVITELLA PAGANICO

SCHEDATURA EDIFICI DATI RILEVAMENTO MARZO 2012

SCHEDA N° 65		UBICAZIONE Via CAPPUCCI Località: Pari
		RIFERIMENTI CATASTALI N.C.E.U. Foglio 17 Particella 334+

STATO DI CONSERVAZIONE		UTILIZZO		
<input type="checkbox"/> ottimo	<input type="checkbox"/> mediocre	<input checked="" type="checkbox"/> utilizzato	<input type="checkbox"/> non utilizzato	<input type="checkbox"/> in ristrutturazione
<input checked="" type="checkbox"/> buono	<input type="checkbox"/> scadente	<input type="checkbox"/> parz.utilizzato	<input type="checkbox"/> in costruzione	<input type="checkbox"/> non abitabile

DESTINAZIONE D' USO					TIPOLOGIA		
R	p. terra	<i>R</i> residenza	<i>C</i> commerciale	<i>AR</i> annesso rustico	<input type="checkbox"/> a schiera	<input type="checkbox"/> in linea	<input type="checkbox"/> capannone
3	N° piani	<i>P</i> primario	<i>E</i> eserc.pubblico	<i>M</i> magazzino	<input checked="" type="checkbox"/> facciata continua	<input type="checkbox"/> a blocco	<input type="checkbox"/>
R	altri piani	<i>S</i> secondario	<i>U</i> ufficio	<i>A</i> annesso	<input type="checkbox"/> villa/villino	<input type="checkbox"/> a corte	<input type="checkbox"/>
		<i>T</i> turistico/ricettivo	<i>UP</i> ufficio pubbl.	<i>X</i> altro			

COMPONENTI DI PREGIO		INTERVENTI ESTRANEI E/O DI DEGRADO	
<input type="checkbox"/> Tracce di forature	<input type="checkbox"/> Balconate	Componenti Architettoniche	Elementi di finitura
<input checked="" type="checkbox"/> Archi	<input type="checkbox"/> Capitelli	<input type="checkbox"/> Balconi	<input type="checkbox"/> Ricos. materiali impropri
<input type="checkbox"/> Elementi pittorici	<input type="checkbox"/> Colonne	<input type="checkbox"/> Impianti tecnologici	<input type="checkbox"/> Doppi infissi
<input type="checkbox"/> Elementi architettonici	<input type="checkbox"/> Altro	<input type="checkbox"/> Aperture di porte, finestre, vetrine	<input type="checkbox"/> Rivestimenti
		<input type="checkbox"/> Superfetazioni	<input type="checkbox"/> Tende

QUALITA' DEL CONTESTO		QUALITA' DELL'EDIFICIO	
a	Nessun valore	1	Nessun valore
b	Paesaggistica	2	Singole componenti di pregio storico architettonico
c	Urbanistica	3	Edilizia storica minore
d	4	Rilevanza storico architettonica di insieme
e		5	Valore storico monumentale



COMUNE DI CIVITELLA PAGANICO

SCHEDATURA EDIFICI DATI RILEVAMENTO MARZO 2012

SCHEDA N° 66		UBICAZIONE Via CAPPUCCI Località: Pari
		RIFERIMENTI CATASTALI N.C.E.U. Foglio 17 Particella 345+
VINCOLI SI <input type="checkbox"/> L.1089/39 NO <input checked="" type="checkbox"/> <input type="checkbox"/> DL 22/1/2004 n.42 <input checked="" type="checkbox"/> <input type="checkbox"/> VINCOLO IDROGEOLOGICO <input checked="" type="checkbox"/>		

STATO DI CONSERVAZIONE		UTILIZZO		
<input type="checkbox"/> ottimo	<input type="checkbox"/> mediocre	<input checked="" type="checkbox"/> utilizzato	<input type="checkbox"/> non utilizzato	<input type="checkbox"/> in ristrutturazione
<input checked="" type="checkbox"/> buono	<input type="checkbox"/> scadente	<input type="checkbox"/> parz.utilizzato	<input type="checkbox"/> in costruzione	<input type="checkbox"/> non abitabile

DESTINAZIONE D' USO					TIPOLOGIA		
R	p. terra	<i>R</i> residenza	<i>C</i> commerciale	<i>AR</i> annesso rustico	<input type="checkbox"/> a schiera	<input type="checkbox"/> in linea	<input type="checkbox"/> capannone
		<i>P</i> primario	<i>E</i> eserc.pubblico	<i>M</i> magazzino	<input checked="" type="checkbox"/> facciata continua	<input type="checkbox"/> a blocco	<input type="checkbox"/>
3	N° piani	<i>S</i> secondario	<i>U</i> ufficio	<i>A</i> annesso	<input type="checkbox"/> villa/villino	<input type="checkbox"/> a corte	<input type="checkbox"/>
		<i>T</i> turistico/ricettivo	<i>UP</i> ufficio pubbl.	<i>X</i> altro			
R	altri piani						


COMPONENTI DI PREGIO		INTERVENTI ESTRANEI E/O DI DEGRADO	
<input type="checkbox"/> Tracce di forature	<input type="checkbox"/> Balconate	Componenti Architettoniche	
<input type="checkbox"/> Archi	<input type="checkbox"/> Capitelli	<input type="checkbox"/> Balconi	Elementi di finitura
<input type="checkbox"/> Elementi pittorici	<input type="checkbox"/> Colonne	<input type="checkbox"/> Impianti tecnologici	<input type="checkbox"/> Ricos. materiali impropri
<input type="checkbox"/> Elementi architettonici	<input type="checkbox"/> Altro	<input type="checkbox"/> Aperture di porte, finestre, vetrine	<input type="checkbox"/> Doppi infissi
		<input type="checkbox"/> Superfetazioni	<input type="checkbox"/> Rivestimenti
			<input type="checkbox"/> Tende

QUALITA' DEL CONTESTO		QUALITA' DELL'EDIFICIO	
a	Nessun valore	1	Nessun valore
b	Paesaggistica	2	Singole componenti di pregio storico architettonico
c	Urbanistica	3	Edilizia storica minore
d	4	Rilevanza storico architettonica di insieme
e		5	Valore storico monumentale



COMUNE DI CIVITELLA PAGANICO

SCHEDATURA EDIFICI DATI RILEVAMENTO MARZO 2012

SCHEDA N° 67		UBICAZIONE Via TORTA Località: Pari
		RIFERIMENTI CATASTALI N.C.E.U. Foglio 17 Particella 339+
VINCOLI SI <input type="checkbox"/> L.1089/39 NO <input checked="" type="checkbox"/> <input type="checkbox"/> DL 22/1/2004 n.42 <input checked="" type="checkbox"/> <input checked="" type="checkbox"/> VINCOLO <input type="checkbox"/> IDROGEOLOGICO		

STATO DI CONSERVAZIONE		UTILIZZO		
<input type="checkbox"/> ottimo	<input type="checkbox"/> mediocre	<input checked="" type="checkbox"/> utilizzato	<input type="checkbox"/> non utilizzato	<input type="checkbox"/> in ristrutturazione
<input checked="" type="checkbox"/> buono	<input type="checkbox"/> scadente	<input type="checkbox"/> parz.utilizzato	<input type="checkbox"/> in costruzione	<input type="checkbox"/> non abitabile

DESTINAZIONE D' USO					TIPOLOGIA		
R	p. terra	<i>R</i> residenza	<i>C</i> commerciale	<i>AR</i> annesso rustico	<input type="checkbox"/> a schiera	<input type="checkbox"/> in linea	<input type="checkbox"/> capannone
		<i>P</i> primario	<i>E</i> eserc.pubblico	<i>M</i> magazzino	<input checked="" type="checkbox"/> facciata continua	<input type="checkbox"/> a blocco	<input type="checkbox"/>
2	N° piani	<i>S</i> secondario	<i>U</i> ufficio	<i>A</i> annesso	<input type="checkbox"/> villa/villino	<input type="checkbox"/> a corte	<input type="checkbox"/>
		<i>T</i> turistico/ricettivo	<i>UP</i> ufficio pubbl.	<i>X</i> altro			
R	altri piani						


COMPONENTI DI PREGIO		INTERVENTI ESTRANEI E/O DI DEGRADO	
<input type="checkbox"/> Tracce di forature	<input type="checkbox"/> Balconate	Componenti Architettoniche	Elementi di finitura
<input checked="" type="checkbox"/> Archi	<input type="checkbox"/> Capitelli	<input type="checkbox"/> Balconi	<input type="checkbox"/> Ricos. materiali impropri
<input type="checkbox"/> Elementi pittorici	<input type="checkbox"/> Colonne	<input type="checkbox"/> Impianti tecnologici	<input type="checkbox"/> Doppi infissi
<input type="checkbox"/> Elementi architettonici	<input type="checkbox"/> Altro	<input type="checkbox"/> Aperture di porte, finestre, vetrine	<input type="checkbox"/> Rivestimenti
		<input type="checkbox"/> Superfetazioni	<input type="checkbox"/> Tende

QUALITA' DEL CONTESTO		QUALITA' DELL'EDIFICIO	
a	Nessun valore	1	Nessun valore
b	Paesaggistica	2	Singole componenti di pregio storico architettonico
c	Urbanistica	3	Edilizia storica minore
d	4	Rilevanza storico architettonica di insieme
e		5	Valore storico monumentale



COMUNE DI CIVITELLA PAGANICO

SCHEDATURA EDIFICI DATI RILEVAMENTO MARZO 2012

SCHEDA N° 68		UBICAZIONE Via TORTA Località: Pari
		RIFERIMENTI CATASTALI N.C.E.U. Foglio 17 Particella 340+
VINCOLI SI <input type="checkbox"/> L.1089/39 NO <input checked="" type="checkbox"/> <input type="checkbox"/> DL 22/1/2004 n.42 <input checked="" type="checkbox"/> <input checked="" type="checkbox"/> VINCOLO IDROGEOLOGICO <input type="checkbox"/>		

STATO DI CONSERVAZIONE		UTILIZZO		
<input type="checkbox"/> ottimo	<input type="checkbox"/> mediocre	<input checked="" type="checkbox"/> utilizzato	<input type="checkbox"/> non utilizzato	<input type="checkbox"/> in ristrutturazione
<input checked="" type="checkbox"/> buono	<input type="checkbox"/> scadente	<input type="checkbox"/> parz.utilizzato	<input type="checkbox"/> in costruzione	<input type="checkbox"/> non abitabile

DESTINAZIONE D' USO					TIPOLOGIA		
M	p. terra	<i>R</i> residenza	<i>C</i> commerciale	<i>AR</i> annesso rustico	<input type="checkbox"/> a schiera	<input type="checkbox"/> in linea	<input type="checkbox"/> capannone
		<i>P</i> primario	<i>E</i> eserc.pubblico	<i>M</i> magazzino			
3	N° piani	<i>S</i> secondario	<i>U</i> ufficio	<i>A</i> annesso	<input checked="" type="checkbox"/> facciata continua	<input type="checkbox"/> a blocco	<input type="checkbox"/>
		<i>T</i> turistico/ricettivo	<i>UP</i> ufficio pubbl.	<i>X</i> altro			
E	altri piani				<input type="checkbox"/> villa/villino	<input type="checkbox"/> a corte	<input type="checkbox"/>


COMPONENTI DI PREGIO		INTERVENTI ESTRANEI E/O DI DEGRADO	
<input type="checkbox"/> Tracce di forature	<input type="checkbox"/> Balconate	Componenti Architettoniche	
<input checked="" type="checkbox"/> Archi	<input type="checkbox"/> Capitelli	<input type="checkbox"/> Balconi	Elementi di finitura
<input type="checkbox"/> Elementi pittorici	<input type="checkbox"/> Colonne	<input type="checkbox"/> Impianti tecnologici	<input type="checkbox"/> Ricos. materiali impropri
<input type="checkbox"/> Elementi architettonici	<input type="checkbox"/> Altro	<input type="checkbox"/> Aperture di porte, finestre, vetrine	<input type="checkbox"/> Doppi infissi
		<input type="checkbox"/> Superfetazioni	<input type="checkbox"/> Rivestimenti
			<input type="checkbox"/> Tende

QUALITA' DEL CONTESTO		QUALITA' DELL'EDIFICIO	
a	Nessun valore	1	Nessun valore
b	Paesaggistica	2	Singole componenti di pregio storico architettonico
c	Urbanistica	3	Edilizia storica minore
d	4	Rilevanza storico architettonica di insieme
e		5	Valore storico monumentale



COMUNE DI CIVITELLA PAGANICO

SCHEDATURA EDIFICI DATI RILEVAMENTO MARZO 2012

SCHEDA N° 69		UBICAZIONE Via TORTA Località: Pari
		RIFERIMENTI CATASTALI N.C.E.U. Foglio 17 Particella 263+
VINCOLI SI <input type="checkbox"/> L.1089/39 NO <input checked="" type="checkbox"/> <input type="checkbox"/> DL 22/1/2004 n.42 <input checked="" type="checkbox"/> <input checked="" type="checkbox"/> VINCOLO IDROGEOLOGICO <input type="checkbox"/>		

STATO DI CONSERVAZIONE		UTILIZZO		
<input type="checkbox"/> ottimo	<input type="checkbox"/> mediocre	<input checked="" type="checkbox"/> utilizzato	<input type="checkbox"/> non utilizzato	<input type="checkbox"/> in ristrutturazione
<input checked="" type="checkbox"/> buono	<input type="checkbox"/> scadente	<input type="checkbox"/> parz.utilizzato	<input type="checkbox"/> in costruzione	<input type="checkbox"/> non abitabile

DESTINAZIONE D' USO					TIPOLOGIA		
R	p. terra	<i>R</i> residenza	<i>C</i> commerciale	<i>AR</i> annesso rustico	<input type="checkbox"/> a schiera	<input type="checkbox"/> in linea	<input type="checkbox"/> capannone
		<i>P</i> primario	<i>E</i> eserc.pubblico	<i>M</i> magazzino	<input checked="" type="checkbox"/> facciata continua	<input type="checkbox"/> a blocco	<input type="checkbox"/>
2	N° piani	<i>S</i> secondario	<i>U</i> ufficio	<i>A</i> annesso	<input type="checkbox"/> villa/villino	<input type="checkbox"/> a corte	<input type="checkbox"/>
		<i>T</i> turistico/ricettivo	<i>UP</i> ufficio pubbl.	<i>X</i> altro			
R	altri piani						

COMPONENTI DI PREGIO		INTERVENTI ESTRANEI E/O DI DEGRADO	
<input type="checkbox"/> Tracce di forature	<input type="checkbox"/> Balconate	Componenti Architettoniche	Elementi di finitura
<input type="checkbox"/> Archi	<input type="checkbox"/> Capitelli	<input type="checkbox"/> Balconi	<input type="checkbox"/> Ricos. materiali impropri
<input type="checkbox"/> Elementi pittorici	<input type="checkbox"/> Colonne	<input type="checkbox"/> Impianti tecnologici	<input type="checkbox"/> Doppi infissi
<input type="checkbox"/> Elementi architettonici	<input type="checkbox"/> Altro	<input type="checkbox"/> Aperture di porte, finestre, vetrine	<input type="checkbox"/> Rivestimenti
		<input type="checkbox"/> Superfetazioni	<input type="checkbox"/> Tende

QUALITA' DEL CONTESTO		QUALITA' DELL'EDIFICIO	
a	Nessun valore	1	Nessun valore
b	Paesaggistica	2	Singole componenti di pregio storico architettonico
c	Urbanistica	3	Edilizia storica minore
d	4	Rilevanza storico architettonica di insieme
e		5	Valore storico monumentale



COMUNE DI CIVITELLA PAGANICO

SCHEDATURA EDIFICI DATI RILEVAMENTO MARZO 2012

SCHEDA N° 70		UBICAZIONE Via TORTA Località: Pari
		RIFERIMENTI CATASTALI N.C.E.U. Foglio 17 Particella 263+
VINCOLI SI <input type="checkbox"/> L.1089/39 NO <input checked="" type="checkbox"/> <input type="checkbox"/> DL 22/1/2004 n.42 <input checked="" type="checkbox"/> <input checked="" type="checkbox"/> VINCOLO IDROGEOLOGICO <input type="checkbox"/>		

STATO DI CONSERVAZIONE		UTILIZZO		
<input type="checkbox"/> ottimo	<input type="checkbox"/> mediocre	<input checked="" type="checkbox"/> utilizzato	<input type="checkbox"/> non utilizzato	<input type="checkbox"/> in ristrutturazione
<input checked="" type="checkbox"/> buono	<input type="checkbox"/> scadente	<input type="checkbox"/> parz.utilizzato	<input type="checkbox"/> in costruzione	<input type="checkbox"/> non abitabile

DESTINAZIONE D' USO					TIPOLOGIA		
M	p. terra	<i>R</i> residenza	<i>C</i> commerciale	<i>AR</i> annesso rustico	<input type="checkbox"/> a schiera	<input type="checkbox"/> in linea	<input type="checkbox"/> capannone
		<i>P</i> primario	<i>E</i> eserc.pubblico	<i>M</i> magazzino			
3	N° piani	<i>S</i> secondario	<i>U</i> ufficio	<i>A</i> annesso	<input checked="" type="checkbox"/> facciata continua	<input type="checkbox"/> a blocco	<input type="checkbox"/>
		<i>T</i> turistico/ricettivo	<i>UP</i> ufficio pubbl.	<i>X</i> altro			
R	altri piani				<input type="checkbox"/> villa/villino	<input type="checkbox"/> a corte	<input type="checkbox"/>

COMPONENTI DI PREGIO		INTERVENTI ESTRANEI E/O DI DEGRADO	
<input type="checkbox"/> Tracce di forature	<input type="checkbox"/> Balconate	Componenti Architettoniche	
<input type="checkbox"/> Archi	<input type="checkbox"/> Capitelli	<input type="checkbox"/> Balconi	Elementi di finitura
<input type="checkbox"/> Elementi pittorici	<input type="checkbox"/> Colonne	<input type="checkbox"/> Impianti tecnologici	
<input type="checkbox"/> Elementi architettonici	<input type="checkbox"/> Altro	<input type="checkbox"/> Aperture di porte, finestre, vetrine	
		<input type="checkbox"/> Superfetazioni	
			<input type="checkbox"/> Ricos. materiali impropri
			<input type="checkbox"/> Doppi infissi
			<input type="checkbox"/> Rivestimenti
			<input type="checkbox"/> Tende

QUALITA' DEL CONTESTO		QUALITA' DELL'EDIFICIO	
a	Nessun valore	1	Nessun valore
b	Paesaggistica	2	Singole componenti di pregio storico architettonico
c	Urbanistica	3	Edilizia storica minore
d	4	Rilevanza storico architettonica di insieme
e		5	Valore storico monumentale



COMUNE DI CIVITELLA PAGANICO

SCHEDATURA EDIFICI DATI RILEVAMENTO MARZO 2012

SCHEDA N° <p style="text-align: center; font-size: 24pt;">71</p>		UBICAZIONE Via DEL GIRO Località: Pari
		RIFERIMENTI CATASTALI N.C.E.U. Foglio 16 Particella 143+
VINCOLI SI <input type="checkbox"/> L.1089/39 NO <input checked="" type="checkbox"/> <input type="checkbox"/> DL 22/1/2004 n.42 <input checked="" type="checkbox"/> <input checked="" type="checkbox"/> VINCOLO IDROGEOLOGICO <input type="checkbox"/>		

STATO DI CONSERVAZIONE		UTILIZZO		
<input type="checkbox"/> ottimo	<input type="checkbox"/> mediocre	<input checked="" type="checkbox"/> utilizzato	<input type="checkbox"/> non utilizzato	<input type="checkbox"/> in ristrutturazione
<input checked="" type="checkbox"/> buono	<input type="checkbox"/> scadente	<input type="checkbox"/> parz.utilizzato	<input type="checkbox"/> in costruzione	<input type="checkbox"/> non abitabile

DESTINAZIONE D' USO					TIPOLOGIA		
A	p. terra	<i>R</i> residenza	<i>C</i> commerciale	<i>AR</i> annesso rustico	<input type="checkbox"/> a schiera	<input type="checkbox"/> in linea	<input type="checkbox"/> capannone
		<i>P</i> primario	<i>E</i> eserc.pubblico	<i>M</i> magazzino	<input type="checkbox"/> facciata continua	<input checked="" type="checkbox"/> a blocco	<input type="checkbox"/>
1	N° piani	<i>S</i> secondario	<i>U</i> ufficio	<i>A</i> annesso	<input type="checkbox"/> villa/villino	<input type="checkbox"/> a corte	<input type="checkbox"/>
		<i>T</i> turistico/ricettivo	<i>UP</i> ufficio pubbl.	<i>X</i> altro			
	altri piani						

COMPONENTI DI PREGIO		INTERVENTI ESTRANEI E/O DI DEGRADO	
<input type="checkbox"/> Tracce di forature	<input type="checkbox"/> Balconate	Componenti Architettoniche	
<input type="checkbox"/> Archi	<input type="checkbox"/> Capitelli	<input type="checkbox"/> Balconi	Elementi di finitura
<input type="checkbox"/> Elementi pittorici	<input type="checkbox"/> Colonne	<input type="checkbox"/> Impianti tecnologici	<input type="checkbox"/> Ricos. materiali impropri
<input type="checkbox"/> Elementi architettonici	<input type="checkbox"/> Altro	<input type="checkbox"/> Aperture di porte, finestre, vetrine	<input type="checkbox"/> Doppi infissi
		<input type="checkbox"/> Superfetazioni	<input type="checkbox"/> Rivestimenti
			<input type="checkbox"/> Tende

QUALITA' DEL CONTESTO		QUALITA' DELL'EDIFICIO	
a	Nessun valore	1	Nessun valore
b	Paesaggistica	2	Singole componenti di pregio storico architettonico
c	Urbanistica	3	Edilizia storica minore
d	4	Rilevanza storico architettonica di insieme
e		5	Valore storico monumentale



COMUNE DI CIVITELLA PAGANICO

SCHEDATURA EDIFICI DATI RILEVAMENTO MARZO 2012

SCHEDA N° <p style="text-align: center; font-size: 24pt;">72</p>		UBICAZIONE Via DEL GIRO Località: Pari
		RIFERIMENTI CATASTALI N.C.E.U. Foglio 17 Particella 257+

STATO DI CONSERVAZIONE		UTILIZZO		
<input type="checkbox"/> ottimo	<input type="checkbox"/> mediocre	<input checked="" type="checkbox"/> utilizzato	<input type="checkbox"/> non utilizzato	<input type="checkbox"/> in ristrutturazione
<input checked="" type="checkbox"/> buono	<input type="checkbox"/> scadente	<input type="checkbox"/> parz.utilizzato	<input type="checkbox"/> in costruzione	<input type="checkbox"/> non abitabile

DESTINAZIONE D' USO					TIPOLOGIA		
A	p. terra	<i>R</i> residenza	<i>C</i> commerciale	<i>AR</i> annesso rustico	<input type="checkbox"/> a schiera	<input type="checkbox"/> in linea	<input type="checkbox"/> capannone
		<i>P</i> primario	<i>E</i> eserc.pubblico	<i>M</i> magazzino			
1	N° piani	<i>S</i> secondario	<i>U</i> ufficio	<i>A</i> annesso	<input checked="" type="checkbox"/> facciata continua	<input type="checkbox"/> a blocco	<input type="checkbox"/>
		<i>T</i> turistico/ricettivo	<i>UP</i> ufficio pubbl.	<i>X</i> altro			
	altri piani				<input type="checkbox"/> villa/villino	<input type="checkbox"/> a corte	<input type="checkbox"/>

COMPONENTI DI PREGIO		INTERVENTI ESTRANEI E/O DI DEGRADO	
<input type="checkbox"/> Tracce di forature	<input type="checkbox"/> Balconate	Componenti Architettoniche	
<input type="checkbox"/> Archi	<input type="checkbox"/> Capitelli	<input type="checkbox"/> Balconi	Elementi di finitura
<input type="checkbox"/> Elementi pittorici	<input type="checkbox"/> Colonne	<input type="checkbox"/> Impianti tecnologici	
<input type="checkbox"/> Elementi architettonici	<input type="checkbox"/> Altro	<input type="checkbox"/> Aperture di porte, finestre, vetrine	
		<input type="checkbox"/> Superfetazioni	
			<input type="checkbox"/> Ricos. materiali impropri
			<input type="checkbox"/> Doppi infissi
			<input type="checkbox"/> Rivestimenti
			<input type="checkbox"/> Tende

QUALITA' DEL CONTESTO		QUALITA' DELL'EDIFICIO	
a	Nessun valore	1	Nessun valore
b	Paesaggistica	2	Singole componenti di pregio storico architettonico
c	Urbanistica	3	Edilizia storica minore
d	4	Rilevanza storico architettonica di insieme
e		5	Valore storico monumentale



COMUNE DI CIVITELLA PAGANICO

SCHEDATURA EDIFICI DATI RILEVAMENTO MARZO 2012

SCHEDA N° 73		UBICAZIONE Via DEL GIRO Località: Pari
VINCOLI SI <input type="checkbox"/> L.1089/39 NO <input checked="" type="checkbox"/> <input type="checkbox"/> DL 22/1/2004 n.42 <input checked="" type="checkbox"/> <input checked="" type="checkbox"/> VINCOLO <input type="checkbox"/> IDROGEOLOGICO		RIFERIMENTI CATASTALI N.C.E.U. Foglio 17 Particella 257

STATO DI CONSERVAZIONE		UTILIZZO		
<input type="checkbox"/> ottimo	<input checked="" type="checkbox"/> mediocre	<input checked="" type="checkbox"/> utilizzato	<input type="checkbox"/> non utilizzato	<input type="checkbox"/> in ristrutturazione
<input type="checkbox"/> buono	<input type="checkbox"/> scadente	<input type="checkbox"/> parz.utilizzato	<input type="checkbox"/> in costruzione	<input type="checkbox"/> non abitabile

DESTINAZIONE D' USO					TIPOLOGIA		
M	p. terra	<i>R</i> residenza	<i>C</i> commerciale	<i>AR</i> annesso rustico	<input type="checkbox"/> a schiera	<input type="checkbox"/> in linea	<input type="checkbox"/> capannone
		<i>P</i> primario	<i>E</i> eserc.pubblico	<i>M</i> magazzino	<input checked="" type="checkbox"/> facciata continua	<input type="checkbox"/> a blocco	<input type="checkbox"/>
2	N° piani	<i>S</i> secondario	<i>U</i> ufficio	<i>A</i> annesso	<input type="checkbox"/> villa/villino	<input type="checkbox"/> a corte	<input type="checkbox"/>
		<i>T</i> turistico/ricettivo	<i>UP</i> ufficio pubbl.	<i>X</i> altro			
M	altri piani						

COMPONENTI DI PREGIO		INTERVENTI ESTRANEI E/O DI DEGRADO	
<input type="checkbox"/> Tracce di forature	<input type="checkbox"/> Balconate	Componenti Architettoniche	
<input type="checkbox"/> Archi	<input type="checkbox"/> Capitelli	<input type="checkbox"/> Balconi	Elementi di finitura
<input type="checkbox"/> Elementi pittorici	<input type="checkbox"/> Colonne	<input type="checkbox"/> Impianti tecnologici	<input type="checkbox"/> Ricos. materiali impropri
<input type="checkbox"/> Elementi architettonici	<input type="checkbox"/> Altro	<input type="checkbox"/> Aperture di porte, finestre, vetrine	<input type="checkbox"/> Doppi infissi
		<input type="checkbox"/> Superfetazioni	<input type="checkbox"/> Rivestimenti
			<input type="checkbox"/> Tende

QUALITA' DEL CONTESTO		QUALITA' DELL'EDIFICIO	
a	Nessun valore	1	Nessun valore
b	Paesaggistica	2	Singole componenti di pregio storico architettonico
c	Urbanistica	3	Edilizia storica minore
d	4	Rilevanza storico architettonica di insieme
e		5	Valore storico monumentale



COMUNE DI CIVITELLA PAGANICO

SCHEDATURA EDIFICI DATI RILEVAMENTO MARZO 2012

SCHEDA N° 74		UBICAZIONE Via DEL GIRO Località: Pari
		RIFERIMENTI CATASTALI N.C.E.U. Foglio 16 Particella 139+
VINCOLI SI <input type="checkbox"/> L.1089/39 NO <input checked="" type="checkbox"/> <input type="checkbox"/> DL 22/1/2004 n.42 <input checked="" type="checkbox"/> <input checked="" type="checkbox"/> VINCOLO IDROGEOLOGICO <input type="checkbox"/>		

STATO DI CONSERVAZIONE		UTILIZZO		
<input type="checkbox"/> ottimo	<input type="checkbox"/> mediocre	<input checked="" type="checkbox"/> utilizzato	<input type="checkbox"/> non utilizzato	<input type="checkbox"/> in ristrutturazione
<input checked="" type="checkbox"/> buono	<input type="checkbox"/> scadente	<input type="checkbox"/> parz.utilizzato	<input type="checkbox"/> in costruzione	<input type="checkbox"/> non abitabile

DESTINAZIONE D' USO					TIPOLOGIA		
R	p. terra	<i>R</i> residenza	<i>C</i> commerciale	<i>AR</i> annesso rustico	<input type="checkbox"/> a schiera	<input type="checkbox"/> in linea	<input type="checkbox"/> capannone
		<i>P</i> primario	<i>E</i> eserc.pubblico	<i>M</i> magazzino	<input type="checkbox"/> facciata continua	<input type="checkbox"/> a blocco	<input type="checkbox"/>
2	N° piani	<i>S</i> secondario	<i>U</i> ufficio	<i>A</i> annesso	<input checked="" type="checkbox"/> villa/villino	<input type="checkbox"/> a corte	<input type="checkbox"/>
		<i>T</i> turistico/ricettivo	<i>UP</i> ufficio pubbl.	<i>X</i> altro			
R	altri piani						


COMPONENTI DI PREGIO		INTERVENTI ESTRANEI E/O DI DEGRADO	
<input type="checkbox"/> Tracce di forature	<input type="checkbox"/> Balconate	Componenti Architettoniche	Elementi di finitura
<input type="checkbox"/> Archi	<input type="checkbox"/> Capitelli	<input type="checkbox"/> Balconi	<input type="checkbox"/> Ricos. materiali impropri
<input type="checkbox"/> Elementi pittorici	<input type="checkbox"/> Colonne	<input type="checkbox"/> Impianti tecnologici	<input type="checkbox"/> Doppi infissi
<input type="checkbox"/> Elementi architettonici	<input type="checkbox"/> Altro	<input type="checkbox"/> Aperture di porte, finestre, vetrine	<input type="checkbox"/> Rivestimenti
		<input type="checkbox"/> Superfetazioni	<input type="checkbox"/> Tende

QUALITA' DEL CONTESTO		QUALITA' DELL'EDIFICIO	
a	Nessun valore	1	Nessun valore
b	Paesaggistica	2	Singole componenti di pregio storico architettonico
c	Urbanistica	3	Edilizia storica minore
d	4	Rilevanza storico architettonica di insieme
e		5	Valore storico monumentale



COMUNE DI CIVITELLA PAGANICO

SCHEDATURA EDIFICI DATI RILEVAMENTO MARZO 2012

SCHEDA N° 75		UBICAZIONE Via DEL GIRO Località: Pari
		RIFERIMENTI CATASTALI N.C.E.U. Foglio 16 Particella 135+
VINCOLI SI <input type="checkbox"/> L.1089/39 NO <input checked="" type="checkbox"/> <input type="checkbox"/> DL 22/1/2004 n.42 <input checked="" type="checkbox"/> <input checked="" type="checkbox"/> VINCOLO IDROGEOLOGICO <input type="checkbox"/>		

STATO DI CONSERVAZIONE		UTILIZZO		
<input type="checkbox"/> ottimo	<input type="checkbox"/> mediocre	<input checked="" type="checkbox"/> utilizzato	<input type="checkbox"/> non utilizzato	<input type="checkbox"/> in ristrutturazione
<input checked="" type="checkbox"/> buono	<input type="checkbox"/> scadente	<input type="checkbox"/> parz.utilizzato	<input type="checkbox"/> in costruzione	<input type="checkbox"/> non abitabile

DESTINAZIONE D' USO					TIPOLOGIA		
R	p. terra	<i>R</i> residenza	<i>C</i> commerciale	<i>AR</i> annesso rustico	<input type="checkbox"/> a schiera	<input type="checkbox"/> in linea	<input type="checkbox"/> capannone
		<i>P</i> primario	<i>E</i> eserc.pubblico	<i>M</i> magazzino	<input type="checkbox"/> facciata continua	<input type="checkbox"/> a blocco	<input type="checkbox"/>
2	N° piani	<i>S</i> secondario	<i>U</i> ufficio	<i>A</i> annesso	<input checked="" type="checkbox"/> villa/villino	<input type="checkbox"/> a corte	<input type="checkbox"/>
		<i>T</i> turistico/ricettivo	<i>UP</i> ufficio pubbl.	<i>X</i> altro			
R	altri piani						

COMPONENTI DI PREGIO		INTERVENTI ESTRANEI E/O DI DEGRADO	
<input type="checkbox"/> Tracce di forature	<input type="checkbox"/> Balconate	Componenti Architettoniche	
<input type="checkbox"/> Archi	<input type="checkbox"/> Capitelli	<input type="checkbox"/> Balconi	Elementi di finitura
<input type="checkbox"/> Elementi pittorici	<input type="checkbox"/> Colonne	<input type="checkbox"/> Impianti tecnologici	<input type="checkbox"/> Ricos. materiali impropri
<input type="checkbox"/> Elementi architettonici	<input type="checkbox"/> Altro	<input type="checkbox"/> Aperture di porte, finestre, vetrine	<input type="checkbox"/> Doppi infissi
		<input type="checkbox"/> Superfetazioni	<input type="checkbox"/> Rivestimenti
			<input type="checkbox"/> Tende

QUALITA' DEL CONTESTO		QUALITA' DELL'EDIFICIO	
a	Nessun valore	1	Nessun valore
b	Paesaggistica	2	Singole componenti di pregio storico architettonico
c	Urbanistica	3	Edilizia storica minore
d	4	Rilevanza storico architettonica di insieme
e		5	Valore storico monumentale



COMUNE DI CIVITELLA PAGANICO

SCHEDATURA EDIFICI DATI RILEVAMENTO MARZO 2012

SCHEDA N° 76		UBICAZIONE Via DEL GIRO Località: Pari
		RIFERIMENTI CATASTALI N.C.E.U. Foglio 16 Particella 135+

STATO DI CONSERVAZIONE		UTILIZZO		
<input type="checkbox"/> ottimo	<input type="checkbox"/> mediocre	<input checked="" type="checkbox"/> utilizzato	<input type="checkbox"/> non utilizzato	<input type="checkbox"/> in ristrutturazione
<input checked="" type="checkbox"/> buono	<input type="checkbox"/> scadente	<input type="checkbox"/> parz.utilizzato	<input type="checkbox"/> in costruzione	<input type="checkbox"/> non abitabile

DESTINAZIONE D' USO					TIPOLOGIA		
A	p. terra	<i>R</i> residenza	<i>C</i> commerciale	<i>AR</i> annesso rustico	<input type="checkbox"/> a schiera	<input type="checkbox"/> in linea	<input type="checkbox"/> capannone
		<i>P</i> primario	<i>E</i> eserc.pubblico	<i>M</i> magazzino			
1	N° piani	<i>S</i> secondario	<i>U</i> ufficio	<i>A</i> annesso	<input type="checkbox"/> facciata continua	<input checked="" type="checkbox"/> a blocco	<input type="checkbox"/>
		<i>T</i> turistico/ricettivo	<i>UP</i> ufficio pubbl.	<i>X</i> altro			
	altri piani				<input type="checkbox"/> villa/villino	<input type="checkbox"/> a corte	<input type="checkbox"/>


COMPONENTI DI PREGIO		INTERVENTI ESTRANEI E/O DI DEGRADO	
<input type="checkbox"/> Tracce di forature	<input type="checkbox"/> Balconate	Componenti Architettoniche	
<input type="checkbox"/> Archi	<input type="checkbox"/> Capitelli	<input type="checkbox"/> Balconi	Elementi di finitura
<input type="checkbox"/> Elementi pittorici	<input type="checkbox"/> Colonne	<input type="checkbox"/> Impianti tecnologici	
<input type="checkbox"/> Elementi architettonici	<input type="checkbox"/> Altro	<input type="checkbox"/> Aperture di porte, finestre, vetrine	
		<input type="checkbox"/> Superfetazioni	
			<input type="checkbox"/> Ricos. materiali impropri
			<input type="checkbox"/> Doppi infissi
			<input type="checkbox"/> Rivestimenti
			<input type="checkbox"/> Tende

QUALITA' DEL CONTESTO		QUALITA' DELL'EDIFICIO	
a	Nessun valore	1	Nessun valore
b	Paesaggistica	2	Singole componenti di pregio storico architettonico
c	Urbanistica	3	Edilizia storica minore
d	4	Rilevanza storico architettonica di insieme
e		5	Valore storico monumentale



COMUNE DI CIVITELLA PAGANICO

SCHEDATURA EDIFICI DATI RILEVAMENTO MARZO 2012

SCHEDA N° 77		UBICAZIONE Via VICOLO DI SOTTO Località: Pari
		RIFERIMENTI CATASTALI N.C.E.U. Foglio 17 Particella 261+ 263+
VINCOLI SI <input type="checkbox"/> L.1089/39 NO <input checked="" type="checkbox"/> <input type="checkbox"/> DL 22/1/2004 n.42 <input checked="" type="checkbox"/> <input checked="" type="checkbox"/> VINCOLO IDROGEOLOGICO <input type="checkbox"/>		

STATO DI CONSERVAZIONE		UTILIZZO		
<input type="checkbox"/> ottimo	<input checked="" type="checkbox"/> mediocre	<input checked="" type="checkbox"/> utilizzato	<input type="checkbox"/> non utilizzato	<input type="checkbox"/> in ristrutturazione
<input type="checkbox"/> buono	<input type="checkbox"/> scadente	<input type="checkbox"/> parz.utilizzato	<input type="checkbox"/> in costruzione	<input type="checkbox"/> non abitabile

DESTINAZIONE D' USO					TIPOLOGIA		
R	p. terra	<i>R</i> residenza	<i>C</i> commerciale	<i>AR</i> annesso rustico	<input type="checkbox"/> a schiera	<input type="checkbox"/> in linea	<input type="checkbox"/> capannone
		<i>P</i> primario	<i>E</i> eserc.pubblico	<i>M</i> magazzino	<input checked="" type="checkbox"/> facciata continua	<input type="checkbox"/> a blocco	<input type="checkbox"/>
3	N° piani	<i>S</i> secondario	<i>U</i> ufficio	<i>A</i> annesso	<input type="checkbox"/> villa/villino	<input type="checkbox"/> a corte	<input type="checkbox"/>
		<i>T</i> turistico/ricettivo	<i>UP</i> ufficio pubbl.	<i>X</i> altro			
R	altri piani						

COMPONENTI DI PREGIO		INTERVENTI ESTRANEI E/O DI DEGRADO	
<input type="checkbox"/> Tracce di forature	<input type="checkbox"/> Balconate	Componenti Architettoniche	Elementi di finitura
<input type="checkbox"/> Archi	<input type="checkbox"/> Capitelli	<input type="checkbox"/> Balconi	<input type="checkbox"/> Ricos. materiali impropri
<input type="checkbox"/> Elementi pittorici	<input type="checkbox"/> Colonne	<input checked="" type="checkbox"/> Impianti tecnologici	<input type="checkbox"/> Doppi infissi
<input type="checkbox"/> Elementi architettonici	<input type="checkbox"/> Altro	<input type="checkbox"/> Aperture di porte, finestre, vetrine	<input type="checkbox"/> Rivestimenti
		<input type="checkbox"/> Superfetazioni	<input type="checkbox"/> Tende

QUALITA' DEL CONTESTO		QUALITA' DELL'EDIFICIO	
a	Nessun valore	1	Nessun valore
b	Paesaggistica	2	Singole componenti di pregio storico architettonico
c	Urbanistica	3	Edilizia storica minore
d	4	Rilevanza storico architettonica di insieme
e		5	Valore storico monumentale



COMUNE DI CIVITELLA PAGANICO

SCHEDATURA EDIFICI DATI RILEVAMENTO MARZO 2012

SCHEDA N° 78		UBICAZIONE Via VICOLO DI SOTTO Località: Pari
		RIFERIMENTI CATASTALI N.C.E.U. Foglio 17 Particella 247+

STATO DI CONSERVAZIONE		UTILIZZO		
<input type="checkbox"/> ottimo	<input type="checkbox"/> mediocre	<input checked="" type="checkbox"/> utilizzato	<input type="checkbox"/> non utilizzato	<input type="checkbox"/> in ristrutturazione
<input checked="" type="checkbox"/> buono	<input type="checkbox"/> scadente	<input type="checkbox"/> parz.utilizzato	<input type="checkbox"/> in costruzione	<input type="checkbox"/> non abitabile

DESTINAZIONE D' USO					TIPOLOGIA		
R	p. terra	<i>R</i> residenza	<i>C</i> commerciale	<i>AR</i> annesso rustico	<input type="checkbox"/> a schiera	<input type="checkbox"/> in linea	<input type="checkbox"/> capannone
4	N° piani	<i>P</i> primario	<i>E</i> eserc.pubblico	<i>M</i> magazzino	<input checked="" type="checkbox"/> facciata continua	<input type="checkbox"/> a blocco	<input type="checkbox"/>
R	altri piani	<i>S</i> secondario	<i>U</i> ufficio	<i>A</i> annesso	<input type="checkbox"/> villa/villino	<input type="checkbox"/> a corte	<input type="checkbox"/>
		<i>T</i> turistico/ricettivo	<i>UP</i> ufficio pubbl.	<i>X</i> altro			


COMPONENTI DI PREGIO		INTERVENTI ESTRANEI E/O DI DEGRADO	
<input type="checkbox"/> Tracce di forature	<input type="checkbox"/> Balconate	Componenti Architettoniche	Elementi di finitura
<input type="checkbox"/> Archi	<input type="checkbox"/> Capitelli	<input type="checkbox"/> Balconi	<input type="checkbox"/> Ricos. materiali impropri
<input type="checkbox"/> Elementi pittorici	<input type="checkbox"/> Colonne	<input type="checkbox"/> Impianti tecnologici	<input type="checkbox"/> Doppi infissi
<input type="checkbox"/> Elementi architettonici	<input type="checkbox"/> Altro	<input type="checkbox"/> Aperture di porte, finestre, vetrine	<input type="checkbox"/> Rivestimenti
		<input type="checkbox"/> Superfetazioni	<input type="checkbox"/> Tende

QUALITA' DEL CONTESTO		QUALITA' DELL'EDIFICIO	
a	Nessun valore	1	Nessun valore
b	Paesaggistica	2	Singole componenti di pregio storico architettonico
c	Urbanistica	3	Edilizia storica minore
d	4	Rilevanza storico architettonica di insieme
e		5	Valore storico monumentale



COMUNE DI CIVITELLA PAGANICO

SCHEDATURA EDIFICI DATI RILEVAMENTO MARZO 2012

SCHEDA N° 79		UBICAZIONE Via SAVONAROLA Località: Pari
		RIFERIMENTI CATASTALI N.C.E.U. Foglio 17 Particella 346+ 349+

STATO DI CONSERVAZIONE		UTILIZZO		
<input type="checkbox"/> ottimo	<input type="checkbox"/> mediocre	<input checked="" type="checkbox"/> utilizzato	<input type="checkbox"/> non utilizzato	<input type="checkbox"/> in ristrutturazione
<input checked="" type="checkbox"/> buono	<input type="checkbox"/> scadente	<input type="checkbox"/> parz.utilizzato	<input type="checkbox"/> in costruzione	<input type="checkbox"/> non abitabile

DESTINAZIONE D' USO					TIPOLOGIA		
R	p. terra	<i>R</i> residenza	<i>C</i> commerciale	<i>AR</i> annesso rustico	<input type="checkbox"/> a schiera	<input type="checkbox"/> in linea	<input type="checkbox"/> capannone
3	N° piani	<i>P</i> primario	<i>E</i> eserc.pubblico	<i>M</i> magazzino	<input checked="" type="checkbox"/> facciata continua	<input type="checkbox"/> a blocco	<input type="checkbox"/>
R	altri piani	<i>S</i> secondario	<i>U</i> ufficio	<i>A</i> annesso	<input type="checkbox"/> villa/villino	<input type="checkbox"/> a corte	<input type="checkbox"/>
		<i>T</i> turistico/ricettivo	<i>UP</i> ufficio pubbl.	<i>X</i> altro			


COMPONENTI DI PREGIO		INTERVENTI ESTRANEI E/O DI DEGRADO	
<input type="checkbox"/> Tracce di forature	<input type="checkbox"/> Balconate	Componenti Architettoniche	Elementi di finitura
<input checked="" type="checkbox"/> Archi	<input type="checkbox"/> Capitelli	<input type="checkbox"/> Balconi	<input type="checkbox"/> Ricos. materiali impropri
<input type="checkbox"/> Elementi pittorici	<input type="checkbox"/> Colonne	<input type="checkbox"/> Impianti tecnologici	<input type="checkbox"/> Doppi infissi
<input type="checkbox"/> Elementi architettonici	<input type="checkbox"/> Altro	<input type="checkbox"/> Aperture di porte, finestre, vetrine	<input type="checkbox"/> Rivestimenti
		<input type="checkbox"/> Superfetazioni	<input type="checkbox"/> Tende

QUALITA' DEL CONTESTO		QUALITA' DELL'EDIFICIO	
a	Nessun valore	1	Nessun valore
b	Paesaggistica	2	Singole componenti di pregio storico architettonico
c	Urbanistica	3	Edilizia storica minore
d	4	Rilevanza storico architettonica di insieme
e		5	Valore storico monumentale



COMUNE DI CIVITELLA PAGANICO

SCHEDATURA EDIFICI DATI RILEVAMENTO MARZO 2012

SCHEDA N° 80		UBICAZIONE Via SAVONAROLA Località: Pari
		RIFERIMENTI CATASTALI N.C.E.U. Foglio 17 Particella 353+

STATO DI CONSERVAZIONE		UTILIZZO		
<input type="checkbox"/> ottimo	<input type="checkbox"/> mediocre	<input checked="" type="checkbox"/> utilizzato	<input type="checkbox"/> non utilizzato	<input type="checkbox"/> in ristrutturazione
<input checked="" type="checkbox"/> buono	<input type="checkbox"/> scadente	<input type="checkbox"/> parz.utilizzato	<input type="checkbox"/> in costruzione	<input type="checkbox"/> non abitabile

DESTINAZIONE D' USO					TIPOLOGIA		
R	p. terra	<i>R</i> residenza	<i>C</i> commerciale	<i>AR</i> annesso rustico	<input type="checkbox"/> a schiera	<input type="checkbox"/> in linea	<input type="checkbox"/> capannone
3	N° piani	<i>P</i> primario	<i>E</i> eserc.pubblico	<i>M</i> magazzino	<input checked="" type="checkbox"/> facciata continua	<input type="checkbox"/> a blocco	<input type="checkbox"/>
R	altri piani	<i>S</i> secondario	<i>U</i> ufficio	<i>A</i> annesso	<input type="checkbox"/> villa/villino	<input type="checkbox"/> a corte	<input type="checkbox"/>
		<i>T</i> turistico/ricettivo	<i>UP</i> ufficio pubbl.	<i>X</i> altro			

COMPONENTI DI PREGIO		INTERVENTI ESTRANEI E/O DI DEGRADO	
<input type="checkbox"/> Tracce di forature	<input type="checkbox"/> Balconate	Componenti Architettoniche	Elementi di finitura
<input checked="" type="checkbox"/> Archi	<input type="checkbox"/> Capitelli	<input type="checkbox"/> Balconi	<input type="checkbox"/> Ricos. materiali impropri
<input type="checkbox"/> Elementi pittorici	<input type="checkbox"/> Colonne	<input type="checkbox"/> Impianti tecnologici	<input type="checkbox"/> Doppi infissi
<input type="checkbox"/> Elementi architettonici	<input type="checkbox"/> Altro	<input type="checkbox"/> Aperture di porte, finestre, vetrine	<input type="checkbox"/> Rivestimenti
		<input type="checkbox"/> Superfetazioni	<input type="checkbox"/> Tende

QUALITA' DEL CONTESTO		QUALITA' DELL'EDIFICIO	
a	Nessun valore	1	Nessun valore
b	Paesaggistica	2	Singole componenti di pregio storico architettonico
c	Urbanistica	3	Edilizia storica minore
d	4	Rilevanza storico architettonica di insieme
e		5	Valore storico monumentale



COMUNE DI CIVITELLA PAGANICO

SCHEDATURA EDIFICI DATI RILEVAMENTO MARZO 2012

SCHEDA N° 81		UBICAZIONE Via SAVONAROLA Località: Pari												
		RIFERIMENTI CATASTALI N.C.E.U. Foglio 17 Particella 354+												
VINCOLI <table border="0"> <tr> <td>SI</td> <td></td> <td>NO</td> </tr> <tr> <td><input type="checkbox"/></td> <td>L.1089/39</td> <td><input checked="" type="checkbox"/></td> </tr> <tr> <td><input type="checkbox"/></td> <td>DL 22/1/2004 n.42</td> <td><input checked="" type="checkbox"/></td> </tr> <tr> <td><input type="checkbox"/></td> <td>VINCOLO IDROGEOLOGICO</td> <td><input checked="" type="checkbox"/></td> </tr> </table>			SI		NO	<input type="checkbox"/>	L.1089/39	<input checked="" type="checkbox"/>	<input type="checkbox"/>	DL 22/1/2004 n.42	<input checked="" type="checkbox"/>	<input type="checkbox"/>	VINCOLO IDROGEOLOGICO	<input checked="" type="checkbox"/>
SI		NO												
<input type="checkbox"/>	L.1089/39	<input checked="" type="checkbox"/>												
<input type="checkbox"/>	DL 22/1/2004 n.42	<input checked="" type="checkbox"/>												
<input type="checkbox"/>	VINCOLO IDROGEOLOGICO	<input checked="" type="checkbox"/>												

STATO DI CONSERVAZIONE		UTILIZZO		
<input type="checkbox"/> ottimo	<input type="checkbox"/> mediocre	<input checked="" type="checkbox"/> utilizzato	<input type="checkbox"/> non utilizzato	<input type="checkbox"/> in ristrutturazione
<input checked="" type="checkbox"/> buono	<input type="checkbox"/> scadente	<input type="checkbox"/> parz.utilizzato	<input type="checkbox"/> in costruzione	<input type="checkbox"/> non abitabile

DESTINAZIONE D' USO					TIPOLOGIA		
R	p. terra	<i>R</i> residenza	<i>C</i> commerciale	<i>AR</i> annesso rustico	<input type="checkbox"/> a schiera	<input type="checkbox"/> in linea	<input type="checkbox"/> capannone
		<i>P</i> primario	<i>E</i> eserc.pubblico	<i>M</i> magazzino	<input checked="" type="checkbox"/> facciata continua	<input type="checkbox"/> a blocco	<input type="checkbox"/>
3	N° piani	<i>S</i> secondario	<i>U</i> ufficio	<i>A</i> annesso	<input type="checkbox"/> villa/villino	<input type="checkbox"/> a corte	<input type="checkbox"/>
		<i>T</i> turistico/ricettivo	<i>UP</i> ufficio pubbl.	<i>X</i> altro			
R	altri piani						

COMPONENTI DI PREGIO		INTERVENTI ESTRANEI E/O DI DEGRADO	
<input type="checkbox"/> Tracce di forature	<input type="checkbox"/> Balconate	Componenti Architettoniche	
<input type="checkbox"/> Archi	<input type="checkbox"/> Capitelli	<input type="checkbox"/> Balconi	Elementi di finitura
<input type="checkbox"/> Elementi pittorici	<input type="checkbox"/> Colonne	<input type="checkbox"/> Impianti tecnologici	<input type="checkbox"/> Ricos. materiali impropri
<input type="checkbox"/> Elementi architettonici	<input type="checkbox"/> Altro	<input type="checkbox"/> Aperture di porte, finestre, vetrine	<input type="checkbox"/> Doppi infissi
		<input type="checkbox"/> Superfetazioni	<input type="checkbox"/> Rivestimenti
			<input type="checkbox"/> Tende

QUALITA' DEL CONTESTO		QUALITA' DELL'EDIFICIO	
a	Nessun valore	1	Nessun valore
b	Paesaggistica	2	Singole componenti di pregio storico architettonico
c	Urbanistica	3	Edilizia storica minore
d	4	Rilevanza storico architettonica di insieme
e		5	Valore storico monumentale



COMUNE DI CIVITELLA PAGANICO

SCHEDATURA EDIFICI DATI RILEVAMENTO MARZO 2012

SCHEDA N° 82		UBICAZIONE Via SAVONAROLA Località: Pari
		RIFERIMENTI CATASTALI N.C.E.U. Foglio 17 Particella 352+
VINCOLI SI <input type="checkbox"/> L.1089/39 NO <input checked="" type="checkbox"/> <input type="checkbox"/> DL 22/1/2004 n.42 <input checked="" type="checkbox"/> <input type="checkbox"/> VINCOLO IDROGEOLOGICO <input checked="" type="checkbox"/>		

STATO DI CONSERVAZIONE		UTILIZZO		
<input type="checkbox"/> ottimo	<input type="checkbox"/> mediocre	<input checked="" type="checkbox"/> utilizzato	<input type="checkbox"/> non utilizzato	<input type="checkbox"/> in ristrutturazione
<input checked="" type="checkbox"/> buono	<input type="checkbox"/> scadente	<input type="checkbox"/> parz.utilizzato	<input type="checkbox"/> in costruzione	<input type="checkbox"/> non abitabile

DESTINAZIONE D' USO					TIPOLOGIA		
M	p. terra	<i>R</i> residenza	<i>C</i> commerciale	<i>AR</i> annesso rustico	<input type="checkbox"/> a schiera	<input type="checkbox"/> in linea	<input type="checkbox"/> capannone
		<i>P</i> primario	<i>E</i> eserc.pubblico	<i>M</i> magazzino			
3	N° piani	<i>S</i> secondario	<i>U</i> ufficio	<i>A</i> annesso	<input checked="" type="checkbox"/> facciata continua	<input type="checkbox"/> a blocco	<input type="checkbox"/>
		<i>T</i> turistico/ricettivo	<i>UP</i> ufficio pubbl.	<i>X</i> altro			
R	altri piani				<input type="checkbox"/> villa/villino	<input type="checkbox"/> a corte	<input type="checkbox"/>

COMPONENTI DI PREGIO		INTERVENTI ESTRANEI E/O DI DEGRADO	
<input type="checkbox"/> Tracce di forature	<input type="checkbox"/> Balconate	Componenti Architettoniche	Elementi di finitura
<input type="checkbox"/> Archi	<input type="checkbox"/> Capitelli	<input type="checkbox"/> Balconi	<input type="checkbox"/> Ricos. materiali impropri
<input type="checkbox"/> Elementi pittorici	<input type="checkbox"/> Colonne	<input type="checkbox"/> Impianti tecnologici	<input type="checkbox"/> Doppi infissi
<input type="checkbox"/> Elementi architettonici	<input type="checkbox"/> Altro	<input type="checkbox"/> Aperture di porte, finestre, vetrine	<input type="checkbox"/> Rivestimenti
		<input type="checkbox"/> Superfetazioni	<input type="checkbox"/> Tende

QUALITA' DEL CONTESTO		QUALITA' DELL'EDIFICIO	
a	Nessun valore	1	Nessun valore
b	Paesaggistica	2	Singole componenti di pregio storico architettonico
c	Urbanistica	3	Edilizia storica minore
d	4	Rilevanza storico architettonica di insieme
e		5	Valore storico monumentale



COMUNE DI CIVITELLA PAGANICO

SCHEDATURA EDIFICI DATI RILEVAMENTO MARZO 2012

SCHEDA N° 83		UBICAZIONE Via CORTA Località: Pari												
		RIFERIMENTI CATASTALI N.C.E.U. Foglio 17 Particella 354+												
VINCOLI <table border="0"> <tr> <td>SI</td> <td></td> <td>NO</td> </tr> <tr> <td><input type="checkbox"/></td> <td>L.1089/39</td> <td><input checked="" type="checkbox"/></td> </tr> <tr> <td><input type="checkbox"/></td> <td>DL 22/1/2004 n.42</td> <td><input checked="" type="checkbox"/></td> </tr> <tr> <td><input type="checkbox"/></td> <td>VINCOLO IDROGEOLOGICO</td> <td><input checked="" type="checkbox"/></td> </tr> </table>			SI		NO	<input type="checkbox"/>	L.1089/39	<input checked="" type="checkbox"/>	<input type="checkbox"/>	DL 22/1/2004 n.42	<input checked="" type="checkbox"/>	<input type="checkbox"/>	VINCOLO IDROGEOLOGICO	<input checked="" type="checkbox"/>
SI		NO												
<input type="checkbox"/>	L.1089/39	<input checked="" type="checkbox"/>												
<input type="checkbox"/>	DL 22/1/2004 n.42	<input checked="" type="checkbox"/>												
<input type="checkbox"/>	VINCOLO IDROGEOLOGICO	<input checked="" type="checkbox"/>												

STATO DI CONSERVAZIONE		UTILIZZO		
<input type="checkbox"/> ottimo	<input type="checkbox"/> mediocre	<input checked="" type="checkbox"/> utilizzato	<input type="checkbox"/> non utilizzato	<input type="checkbox"/> in ristrutturazione
<input checked="" type="checkbox"/> buono	<input type="checkbox"/> scadente	<input type="checkbox"/> parz.utilizzato	<input type="checkbox"/> in costruzione	<input type="checkbox"/> non abitabile

DESTINAZIONE D' USO					TIPOLOGIA		
M	p. terra	<i>R</i> residenza	<i>C</i> commerciale	<i>AR</i> annesso rustico	<input type="checkbox"/> a schiera	<input type="checkbox"/> in linea	<input type="checkbox"/> capannone
		<i>P</i> primario	<i>E</i> eserc.pubblico	<i>M</i> magazzino			
2	N° piani	<i>S</i> secondario	<i>U</i> ufficio	<i>A</i> annesso	<input checked="" type="checkbox"/> facciata continua	<input type="checkbox"/> a blocco	<input type="checkbox"/>
		<i>T</i> turistico/ricettivo	<i>UP</i> ufficio pubbl.	<i>X</i> altro			
R	altri piani				<input type="checkbox"/> villa/villino	<input type="checkbox"/> a corte	<input type="checkbox"/>

COMPONENTI DI PREGIO		INTERVENTI ESTRANEI E/O DI DEGRADO	
<input type="checkbox"/> Tracce di forature	<input type="checkbox"/> Balconate	Componenti Architettoniche	
<input checked="" type="checkbox"/> Archi	<input type="checkbox"/> Capitelli	<input type="checkbox"/> Balconi	Elementi di finitura
<input type="checkbox"/> Elementi pittorici	<input type="checkbox"/> Colonne	<input type="checkbox"/> Impianti tecnologici	<input type="checkbox"/> Ricos. materiali impropri
<input type="checkbox"/> Elementi architettonici	<input type="checkbox"/> Altro	<input type="checkbox"/> Aperture di porte, finestre, vetrine	<input type="checkbox"/> Doppi infissi
		<input type="checkbox"/> Superfetazioni	<input type="checkbox"/> Rivestimenti
			<input type="checkbox"/> Tende

QUALITA' DEL CONTESTO		QUALITA' DELL'EDIFICIO	
a	Nessun valore	1	Nessun valore
b	Paesaggistica	2	Singole componenti di pregio storico architettonico
c	Urbanistica	3	Edilizia storica minore
d	4	Rilevanza storico architettonica di insieme
e		5	Valore storico monumentale



COMUNE DI CIVITELLA PAGANICO

SCHEDATURA EDIFICI DATI RILEVAMENTO MARZO 2012

SCHEDA N° 84		UBICAZIONE Via CORTA Località: Pari												
		RIFERIMENTI CATASTALI N.C.E.U. Foglio 17 Particella 354+												
VINCOLI <table border="0"> <tr> <td>SI</td> <td></td> <td>NO</td> </tr> <tr> <td><input type="checkbox"/></td> <td>L.1089/39</td> <td><input checked="" type="checkbox"/></td> </tr> <tr> <td><input type="checkbox"/></td> <td>DL 22/1/2004 n.42</td> <td><input checked="" type="checkbox"/></td> </tr> <tr> <td><input type="checkbox"/></td> <td>VINCOLO IDROGEOLOGICO</td> <td><input checked="" type="checkbox"/></td> </tr> </table>			SI		NO	<input type="checkbox"/>	L.1089/39	<input checked="" type="checkbox"/>	<input type="checkbox"/>	DL 22/1/2004 n.42	<input checked="" type="checkbox"/>	<input type="checkbox"/>	VINCOLO IDROGEOLOGICO	<input checked="" type="checkbox"/>
SI		NO												
<input type="checkbox"/>	L.1089/39	<input checked="" type="checkbox"/>												
<input type="checkbox"/>	DL 22/1/2004 n.42	<input checked="" type="checkbox"/>												
<input type="checkbox"/>	VINCOLO IDROGEOLOGICO	<input checked="" type="checkbox"/>												

STATO DI CONSERVAZIONE		UTILIZZO		
<input type="checkbox"/> ottimo	<input type="checkbox"/> mediocre	<input checked="" type="checkbox"/> utilizzato	<input type="checkbox"/> non utilizzato	<input type="checkbox"/> in ristrutturazione
<input checked="" type="checkbox"/> buono	<input type="checkbox"/> scadente	<input type="checkbox"/> parz.utilizzato	<input type="checkbox"/> in costruzione	<input type="checkbox"/> non abitabile

DESTINAZIONE D' USO					TIPOLOGIA		
M	p. terra	<i>R</i> residenza	<i>C</i> commerciale	<i>AR</i> annesso rustico	<input type="checkbox"/> a schiera	<input type="checkbox"/> in linea	<input type="checkbox"/> capannone
		<i>P</i> primario	<i>E</i> eserc.pubblico	<i>M</i> magazzino			
3	N° piani	<i>S</i> secondario	<i>U</i> ufficio	<i>A</i> annesso	<input checked="" type="checkbox"/> facciata continua	<input type="checkbox"/> a blocco	<input type="checkbox"/>
		<i>T</i> turistico/ricettivo	<i>UP</i> ufficio pubbl.	<i>X</i> altro			
R	altri piani				<input type="checkbox"/> villa/villino	<input type="checkbox"/> a corte	<input type="checkbox"/>

COMPONENTI DI PREGIO		INTERVENTI ESTRANEI E/O DI DEGRADO	
<input type="checkbox"/> Tracce di forature	<input type="checkbox"/> Balconate	Componenti Architettoniche	
<input type="checkbox"/> Archi	<input type="checkbox"/> Capitelli	<input type="checkbox"/> Balconi	Elementi di finitura
<input type="checkbox"/> Elementi pittorici	<input type="checkbox"/> Colonne	<input type="checkbox"/> Impianti tecnologici	
<input type="checkbox"/> Elementi architettonici	<input type="checkbox"/> Altro	<input type="checkbox"/> Aperture di porte, finestre, vetrine	
		<input type="checkbox"/> Superfetazioni	
			<input type="checkbox"/> Ricos. materiali impropri
			<input type="checkbox"/> Doppi infissi
			<input type="checkbox"/> Rivestimenti
			<input type="checkbox"/> Tende

QUALITA' DEL CONTESTO		QUALITA' DELL'EDIFICIO	
a	Nessun valore	1	Nessun valore
b	Paesaggistica	2	Singole componenti di pregio storico architettonico
c	Urbanistica	3	Edilizia storica minore
d	4	Rilevanza storico architettonica di insieme
e		5	Valore storico monumentale



COMUNE DI CIVITELLA PAGANICO

SCHEDATURA EDIFICI DATI RILEVAMENTO MARZO 2012

SCHEDA N° 85		UBICAZIONE Via DEL GIRO Località: Pari
		RIFERIMENTI CATASTALI N.C.E.U. Foglio 16 Particella 147+
VINCOLI SI <input type="checkbox"/> L.1089/39 NO <input checked="" type="checkbox"/> <input type="checkbox"/> DL 22/1/2004 n.42 <input checked="" type="checkbox"/> <input checked="" type="checkbox"/> VINCOLO IDROGEOLOGICO <input type="checkbox"/>		

STATO DI CONSERVAZIONE		UTILIZZO		
<input type="checkbox"/> ottimo	<input type="checkbox"/> mediocre	<input checked="" type="checkbox"/> utilizzato	<input type="checkbox"/> non utilizzato	<input type="checkbox"/> in ristrutturazione
<input checked="" type="checkbox"/> buono	<input type="checkbox"/> scadente	<input type="checkbox"/> parz.utilizzato	<input type="checkbox"/> in costruzione	<input type="checkbox"/> non abitabile

DESTINAZIONE D' USO					TIPOLOGIA		
M	p. terra	<i>R</i> residenza	<i>C</i> commerciale	<i>AR</i> annesso rustico	<input type="checkbox"/> a schiera	<input type="checkbox"/> in linea	<input type="checkbox"/> capannone
		<i>P</i> primario	<i>E</i> eserc.pubblico	<i>M</i> magazzino	<input type="checkbox"/> facciata continua	<input type="checkbox"/> a blocco	<input type="checkbox"/>
3	N° piani	<i>S</i> secondario	<i>U</i> ufficio	<i>A</i> annesso	<input checked="" type="checkbox"/> villa/villino	<input type="checkbox"/> a corte	<input type="checkbox"/>
		<i>T</i> turistico/ricettivo	<i>UP</i> ufficio pubbl.	<i>X</i> altro			
R	altri piani						

COMPONENTI DI PREGIO		INTERVENTI ESTRANEI E/O DI DEGRADO	
<input type="checkbox"/> Tracce di forature	<input type="checkbox"/> Balconate	Componenti Architettoniche	
<input type="checkbox"/> Archi	<input type="checkbox"/> Capitelli	<input type="checkbox"/> Balconi	Elementi di finitura
<input type="checkbox"/> Elementi pittorici	<input type="checkbox"/> Colonne	<input type="checkbox"/> Impianti tecnologici	
<input type="checkbox"/> Elementi architettonici	<input type="checkbox"/> Altro	<input type="checkbox"/> Aperture di porte, finestre, vetrine	
		<input type="checkbox"/> Superfetazioni	
			<input type="checkbox"/> Ricos. materiali impropri
			<input type="checkbox"/> Doppi infissi
			<input type="checkbox"/> Rivestimenti
			<input type="checkbox"/> Tende

QUALITA' DEL CONTESTO		QUALITA' DELL'EDIFICIO	
a	Nessun valore	1	Nessun valore
b	Paesaggistica	2	Singole componenti di pregio storico architettonico
c	Urbanistica	3	Edilizia storica minore
d	4	Rilevanza storico architettonica di insieme
e		5	Valore storico monumentale



COMUNE DI CIVITELLA PAGANICO

SCHEDATURA EDIFICI DATI RILEVAMENTO MARZO 2012

SCHEDA N° 86		UBICAZIONE Via DEL GIRO Località: Pari
		RIFERIMENTI CATASTALI N.C.E.U. Foglio 16 Particella 150+
VINCOLI SI <input type="checkbox"/> L.1089/39 NO <input checked="" type="checkbox"/> <input type="checkbox"/> DL 22/1/2004 n.42 <input checked="" type="checkbox"/> <input checked="" type="checkbox"/> VINCOLO IDROGEOLOGICO <input type="checkbox"/>		

STATO DI CONSERVAZIONE		UTILIZZO		
<input type="checkbox"/> ottimo	<input checked="" type="checkbox"/> mediocre	<input checked="" type="checkbox"/> utilizzato	<input type="checkbox"/> non utilizzato	<input type="checkbox"/> in ristrutturazione
<input type="checkbox"/> buono	<input type="checkbox"/> scadente	<input type="checkbox"/> parz.utilizzato	<input type="checkbox"/> in costruzione	<input type="checkbox"/> non abitabile

DESTINAZIONE D' USO					TIPOLOGIA		
AR	p. terra	R residenza	C commerciale	AR annesso rustico	<input type="checkbox"/> a schiera	<input type="checkbox"/> in linea	<input type="checkbox"/> capannone
		P primario	E eserc.pubblico	M magazzino	<input type="checkbox"/> facciata continua	<input checked="" type="checkbox"/> a blocco	<input type="checkbox"/>
1	N° piani	S secondario	U ufficio	A annesso	<input type="checkbox"/> villa/villino	<input type="checkbox"/> a corte	<input type="checkbox"/>
	altri piani	T turistico/ricettivo	UP ufficio pubbl.	X altro			

COMPONENTI DI PREGIO		INTERVENTI ESTRANEI E/O DI DEGRADO	
<input type="checkbox"/> Tracce di forature	<input type="checkbox"/> Balconate	Componenti Architettoniche	Elementi di finitura
<input type="checkbox"/> Archi	<input type="checkbox"/> Capitelli	<input type="checkbox"/> Balconi	<input type="checkbox"/> Ricos. materiali impropri
<input type="checkbox"/> Elementi pittorici	<input type="checkbox"/> Colonne	<input type="checkbox"/> Impianti tecnologici	<input type="checkbox"/> Doppi infissi
<input type="checkbox"/> Elementi architettonici	<input type="checkbox"/> Altro	<input type="checkbox"/> Aperture di porte, finestre, vetrine	<input type="checkbox"/> Rivestimenti
		<input type="checkbox"/> Superfetazioni	<input type="checkbox"/> Tende

QUALITA' DEL CONTESTO		QUALITA' DELL'EDIFICIO	
a	Nessun valore	1	Nessun valore
b	Paesaggistica	2	Singole componenti di pregio storico architettonico
c	Urbanistica	3	Edilizia storica minore
d	4	Rilevanza storico architettonica di insieme
e		5	Valore storico monumentale



COMUNE DI CIVITELLA PAGANICO

SCHEDATURA EDIFICI DATI RILEVAMENTO MARZO 2012

SCHEDA N° 87		UBICAZIONE Via DEL GIRO Località: Pari
		RIFERIMENTI CATASTALI N.C.E.U. Foglio 17 Particella 54+
VINCOLI SI <input type="checkbox"/> L.1089/39 NO <input checked="" type="checkbox"/> <input type="checkbox"/> DL 22/1/2004 n.42 <input checked="" type="checkbox"/> <input checked="" type="checkbox"/> VINCOLO IDROGEOLOGICO <input type="checkbox"/>		

STATO DI CONSERVAZIONE		UTILIZZO		
<input type="checkbox"/> ottimo	<input type="checkbox"/> mediocre	<input checked="" type="checkbox"/> utilizzato	<input type="checkbox"/> non utilizzato	<input type="checkbox"/> in ristrutturazione
<input checked="" type="checkbox"/> buono	<input type="checkbox"/> scadente	<input type="checkbox"/> parz.utilizzato	<input type="checkbox"/> in costruzione	<input type="checkbox"/> non abitabile

DESTINAZIONE D' USO					TIPOLOGIA		
R	p. terra	<i>R</i> residenza	<i>C</i> commerciale	<i>AR</i> annesso rustico	<input type="checkbox"/> a schiera	<input type="checkbox"/> in linea	<input type="checkbox"/> capannone
		<i>P</i> primario	<i>E</i> eserc.pubblico	<i>M</i> magazzino	<input type="checkbox"/> facciata continua	<input type="checkbox"/> a blocco	<input type="checkbox"/>
2	N° piani	<i>S</i> secondario	<i>U</i> ufficio	<i>A</i> annesso	<input checked="" type="checkbox"/> villa/villino	<input type="checkbox"/> a corte	<input type="checkbox"/>
		<i>T</i> turistico/ricettivo	<i>UP</i> ufficio pubbl.	<i>X</i> altro			
R	altri piani						

COMPONENTI DI PREGIO		INTERVENTI ESTRANEI E/O DI DEGRADO	
<input type="checkbox"/> Tracce di forature	<input type="checkbox"/> Balconate	Componenti Architettoniche	
<input type="checkbox"/> Archi	<input type="checkbox"/> Capitelli	<input type="checkbox"/> Balconi	Elementi di finitura
<input type="checkbox"/> Elementi pittorici	<input type="checkbox"/> Colonne	<input type="checkbox"/> Impianti tecnologici	<input type="checkbox"/> Ricos. materiali impropri
<input type="checkbox"/> Elementi architettonici	<input type="checkbox"/> Altro	<input type="checkbox"/> Aperture di porte, finestre, vetrine	<input type="checkbox"/> Doppi infissi
		<input type="checkbox"/> Superfetazioni	<input type="checkbox"/> Rivestimenti
			<input type="checkbox"/> Tende

QUALITA' DEL CONTESTO		QUALITA' DELL'EDIFICIO	
a	Nessun valore	1	Nessun valore
b	Paesaggistica	2	Singole componenti di pregio storico architettonico
c	Urbanistica	3	Edilizia storica minore
d	4	Rilevanza storico architettonica di insieme
e		5	Valore storico monumentale



COMUNE DI CIVITELLA PAGANICO

SCHEDATURA EDIFICI DATI RILEVAMENTO MARZO 2012

SCHEDA N° 88		UBICAZIONE Via DEL GIRO Località: Pari
		RIFERIMENTI CATASTALI N.C.E.U. Foglio 17 Particella 55+
VINCOLI SI <input type="checkbox"/> L.1089/39 NO <input checked="" type="checkbox"/> <input type="checkbox"/> DL 22/1/2004 n.42 <input checked="" type="checkbox"/> <input checked="" type="checkbox"/> VINCOLO IDROGEOLOGICO <input type="checkbox"/>		

STATO DI CONSERVAZIONE		UTILIZZO		
<input type="checkbox"/> ottimo	<input type="checkbox"/> mediocre	<input checked="" type="checkbox"/> utilizzato	<input type="checkbox"/> non utilizzato	<input type="checkbox"/> in ristrutturazione
<input checked="" type="checkbox"/> buono	<input type="checkbox"/> scadente	<input type="checkbox"/> parz.utilizzato	<input type="checkbox"/> in costruzione	<input type="checkbox"/> non abitabile

DESTINAZIONE D' USO					TIPOLOGIA		
R	p. terra	<i>R</i> residenza	<i>C</i> commerciale	<i>AR</i> annesso rustico	<input type="checkbox"/> a schiera	<input type="checkbox"/> in linea	<input type="checkbox"/> capannone
		<i>P</i> primario	<i>E</i> eserc.pubblico	<i>M</i> magazzino			
2	N° piani	<i>S</i> secondario	<i>U</i> ufficio	<i>A</i> annesso	<input type="checkbox"/> facciata continua	<input type="checkbox"/> a blocco	<input type="checkbox"/>
		<i>T</i> turistico/ricettivo	<i>UP</i> ufficio pubbl.	<i>X</i> altro			
R	altri piani				<input checked="" type="checkbox"/> villa/villino	<input type="checkbox"/> a corte	<input type="checkbox"/>

COMPONENTI DI PREGIO		INTERVENTI ESTRANEI E/O DI DEGRADO	
<input type="checkbox"/> Tracce di forature	<input type="checkbox"/> Balconate	Componenti Architettoniche	
<input type="checkbox"/> Archi	<input type="checkbox"/> Capitelli	<input type="checkbox"/> Balconi	Elementi di finitura
<input type="checkbox"/> Elementi pittorici	<input type="checkbox"/> Colonne	<input type="checkbox"/> Impianti tecnologici	
<input type="checkbox"/> Elementi architettonici	<input type="checkbox"/> Altro	<input type="checkbox"/> Aperture di porte, finestre, vetrine	
		<input type="checkbox"/> Superfetazioni	
			<input type="checkbox"/> Ricos. materiali impropri
			<input type="checkbox"/> Doppi infissi
			<input type="checkbox"/> Rivestimenti
			<input type="checkbox"/> Tende

QUALITA' DEL CONTESTO		QUALITA' DELL'EDIFICIO	
a	Nessun valore	1	Nessun valore
b	Paesaggistica	2	Singole componenti di pregio storico architettonico
c	Urbanistica	3	Edilizia storica minore
d	4	Rilevanza storico architettonica di insieme
e		5	Valore storico monumentale



COMUNE DI CIVITELLA PAGANICO

SCHEDATURA EDIFICI DATI RILEVAMENTO MARZO 2012

SCHEDA N° 89		UBICAZIONE Via DEL GIRO Località: Pari
		RIFERIMENTI CATASTALI N.C.E.U. Foglio 17 Particella 406+
VINCOLI SI <input type="checkbox"/> L.1089/39 NO <input checked="" type="checkbox"/> <input type="checkbox"/> DL 22/1/2004 n.42 <input checked="" type="checkbox"/> <input checked="" type="checkbox"/> VINCOLO IDROGEOLOGICO <input type="checkbox"/>		

STATO DI CONSERVAZIONE		UTILIZZO		
<input type="checkbox"/> ottimo	<input type="checkbox"/> mediocre	<input checked="" type="checkbox"/> utilizzato	<input type="checkbox"/> non utilizzato	<input type="checkbox"/> in ristrutturazione
<input checked="" type="checkbox"/> buono	<input type="checkbox"/> scadente	<input type="checkbox"/> parz.utilizzato	<input type="checkbox"/> in costruzione	<input type="checkbox"/> non abitabile

DESTINAZIONE D' USO					TIPOLOGIA		
R	p. terra	<i>R</i> residenza	<i>C</i> commerciale	<i>AR</i> annesso rustico	<input type="checkbox"/> a schiera	<input type="checkbox"/> in linea	<input type="checkbox"/> capannone
		<i>P</i> primario	<i>E</i> eserc.pubblico	<i>M</i> magazzino			
2	N° piani	<i>S</i> secondario	<i>U</i> ufficio	<i>A</i> annesso	<input type="checkbox"/> facciata continua	<input type="checkbox"/> a blocco	<input type="checkbox"/>
		<i>T</i> turistico/ricettivo	<i>UP</i> ufficio pubbl.	<i>X</i> altro			
R	altri piani				<input checked="" type="checkbox"/> villa/villino	<input type="checkbox"/> a corte	<input type="checkbox"/>


COMPONENTI DI PREGIO		INTERVENTI ESTRANEI E/O DI DEGRADO	
<input type="checkbox"/> Tracce di forature	<input type="checkbox"/> Balconate	Componenti Architettoniche	
<input type="checkbox"/> Archi	<input type="checkbox"/> Capitelli	<input type="checkbox"/> Balconi	Elementi di finitura
<input type="checkbox"/> Elementi pittorici	<input type="checkbox"/> Colonne	<input type="checkbox"/> Impianti tecnologici	
<input type="checkbox"/> Elementi architettonici	<input type="checkbox"/> Altro	<input type="checkbox"/> Aperture di porte, finestre, vetrine	
		<input type="checkbox"/> Superfetazioni	
			<input type="checkbox"/> Ricos. materiali impropri
			<input type="checkbox"/> Doppi infissi
			<input type="checkbox"/> Rivestimenti
			<input type="checkbox"/> Tende

QUALITA' DEL CONTESTO		QUALITA' DELL'EDIFICIO	
a	Nessun valore	1	Nessun valore
b	Paesaggistica	2	Singole componenti di pregio storico architettonico
c	Urbanistica	3	Edilizia storica minore
d	4	Rilevanza storico architettonica di insieme
e		5	Valore storico monumentale



COMUNE DI CIVITELLA PAGANICO

SCHEDATURA EDIFICI DATI RILEVAMENTO MARZO 2012

SCHEDA N° 90		UBICAZIONE Via DEL GIRO Località: Pari
		RIFERIMENTI CATASTALI N.C.E.U. Foglio 17 Particella 222+
VINCOLI SI <input type="checkbox"/> L.1089/39 NO <input checked="" type="checkbox"/> <input type="checkbox"/> DL 22/1/2004 n.42 <input checked="" type="checkbox"/> <input checked="" type="checkbox"/> VINCOLO IDROGEOLOGICO <input type="checkbox"/>		

STATO DI CONSERVAZIONE		UTILIZZO		
<input type="checkbox"/> ottimo	<input checked="" type="checkbox"/> mediocre	<input checked="" type="checkbox"/> utilizzato	<input type="checkbox"/> non utilizzato	<input type="checkbox"/> in ristrutturazione
<input type="checkbox"/> buono	<input type="checkbox"/> scadente	<input type="checkbox"/> parz.utilizzato	<input type="checkbox"/> in costruzione	<input type="checkbox"/> non abitabile

DESTINAZIONE D' USO					TIPOLOGIA		
X	p. terra	<i>R</i> residenza	<i>C</i> commerciale	<i>AR</i> annesso rustico	<input type="checkbox"/> a schiera	<input type="checkbox"/> in linea	<input type="checkbox"/> capannone
		<i>P</i> primario	<i>E</i> eserc.pubblico	<i>M</i> magazzino	<input type="checkbox"/> facciata continua	<input checked="" type="checkbox"/> a blocco	<input type="checkbox"/>
1	N° piani	<i>S</i> secondario	<i>U</i> ufficio	<i>A</i> annesso	<input type="checkbox"/> villa/villino	<input type="checkbox"/> a corte	<input type="checkbox"/>
		<i>T</i> turistico/ricettivo	<i>UP</i> ufficio pubbl.	<i>X</i> altro			
	altri piani						

COMPONENTI DI PREGIO		INTERVENTI ESTRANEI E/O DI DEGRADO	
<input type="checkbox"/> Tracce di forature	<input type="checkbox"/> Balconate	Componenti Architettoniche	
<input type="checkbox"/> Archi	<input type="checkbox"/> Capitelli	<input type="checkbox"/> Balconi	Elementi di finitura
<input type="checkbox"/> Elementi pittorici	<input type="checkbox"/> Colonne	<input type="checkbox"/> Impianti tecnologici	<input type="checkbox"/> Ricos. materiali impropri
<input type="checkbox"/> Elementi architettonici	<input type="checkbox"/> Altro	<input type="checkbox"/> Aperture di porte, finestre, vetrine	<input type="checkbox"/> Doppi infissi
		<input type="checkbox"/> Superfetazioni	<input type="checkbox"/> Rivestimenti
			<input type="checkbox"/> Tende

QUALITA' DEL CONTESTO		QUALITA' DELL'EDIFICIO	
a	Nessun valore	1	Nessun valore
b	Paesaggistica	2	Singole componenti di pregio storico architettonico
c	Urbanistica	3	Edilizia storica minore
d	4	Rilevanza storico architettonica di insieme
e		5	Valore storico monumentale



COMUNE DI CIVITELLA PAGANICO

SCHEDATURA EDIFICI DATI RILEVAMENTO MARZO 2012

SCHEDA N° 91		UBICAZIONE Via DEL GIRO Località: Pari
		RIFERIMENTI CATASTALI N.C.E.U. Foglio 17 Particella 149+
VINCOLI SI <input type="checkbox"/> L.1089/39 NO <input checked="" type="checkbox"/> <input type="checkbox"/> DL 22/1/2004 n.42 <input checked="" type="checkbox"/> <input checked="" type="checkbox"/> VINCOLO IDROGEOLOGICO <input type="checkbox"/>		

STATO DI CONSERVAZIONE		UTILIZZO		
<input type="checkbox"/> ottimo	<input type="checkbox"/> mediocre	<input checked="" type="checkbox"/> utilizzato	<input type="checkbox"/> non utilizzato	<input type="checkbox"/> in ristrutturazione
<input checked="" type="checkbox"/> buono	<input type="checkbox"/> scadente	<input type="checkbox"/> parz.utilizzato	<input type="checkbox"/> in costruzione	<input type="checkbox"/> non abitabile

DESTINAZIONE D' USO					TIPOLOGIA		
X	p. terra	<i>R</i> residenza	<i>C</i> commerciale	<i>AR</i> annesso rustico	<input type="checkbox"/> a schiera	<input type="checkbox"/> in linea	<input type="checkbox"/> capannone
		<i>P</i> primario	<i>E</i> eserc.pubblico	<i>M</i> magazzino	<input type="checkbox"/> facciata continua	<input checked="" type="checkbox"/> a blocco	<input type="checkbox"/>
1	N° piani	<i>S</i> secondario	<i>U</i> ufficio	<i>A</i> annesso	<input type="checkbox"/> villa/villino	<input type="checkbox"/> a corte	<input type="checkbox"/>
		<i>T</i> turistico/ricettivo	<i>UP</i> ufficio pubbl.	<i>X</i> altro			
	altri piani						

COMPONENTI DI PREGIO		INTERVENTI ESTRANEI E/O DI DEGRADO	
<input type="checkbox"/> Tracce di forature	<input type="checkbox"/> Balconate	Componenti Architettoniche	
<input type="checkbox"/> Archi	<input type="checkbox"/> Capitelli	<input type="checkbox"/> Balconi	Elementi di finitura
<input type="checkbox"/> Elementi pittorici	<input type="checkbox"/> Colonne	<input type="checkbox"/> Impianti tecnologici	<input type="checkbox"/> Ricos. materiali impropri
<input type="checkbox"/> Elementi architettonici	<input type="checkbox"/> Altro	<input type="checkbox"/> Aperture di porte, finestre, vetrine	<input type="checkbox"/> Doppi infissi
		<input type="checkbox"/> Superfetazioni	<input type="checkbox"/> Rivestimenti
			<input type="checkbox"/> Tende

QUALITA' DEL CONTESTO		QUALITA' DELL'EDIFICIO	
a	Nessun valore	1	Nessun valore
b	Paesaggistica	2	Singole componenti di pregio storico architettonico
c	Urbanistica	3	Edilizia storica minore
d	4	Rilevanza storico architettonica di insieme
e		5	Valore storico monumentale



COMUNE DI CIVITELLA PAGANICO

SCHEDATURA EDIFICI DATI RILEVAMENTO MARZO 2012

SCHEDA N° 92		UBICAZIONE Via CORTA Località: Pari
		RIFERIMENTI CATASTALI N.C.E.U. Foglio 17 Particella 374+
VINCOLI SI <input type="checkbox"/> L.1089/39 NO <input checked="" type="checkbox"/> <input type="checkbox"/> DL 22/1/2004 n.42 <input checked="" type="checkbox"/> <input type="checkbox"/> VINCOLO IDROGEOLOGICO <input checked="" type="checkbox"/>		

STATO DI CONSERVAZIONE		UTILIZZO		
<input type="checkbox"/> ottimo	<input type="checkbox"/> mediocre	<input checked="" type="checkbox"/> utilizzato	<input type="checkbox"/> non utilizzato	<input type="checkbox"/> in ristrutturazione
<input checked="" type="checkbox"/> buono	<input type="checkbox"/> scadente	<input type="checkbox"/> parz.utilizzato	<input type="checkbox"/> in costruzione	<input type="checkbox"/> non abitabile

DESTINAZIONE D' USO					TIPOLOGIA		
R	p. terra	<i>R</i> residenza	<i>C</i> commerciale	<i>AR</i> annesso rustico	<input type="checkbox"/> a schiera	<input type="checkbox"/> in linea	<input type="checkbox"/> capannone
		<i>P</i> primario	<i>E</i> eserc.pubblico	<i>M</i> magazzino	<input checked="" type="checkbox"/> facciata continua	<input type="checkbox"/> a blocco	<input type="checkbox"/>
3	N° piani	<i>S</i> secondario	<i>U</i> ufficio	<i>A</i> annesso	<input type="checkbox"/> villa/villino	<input type="checkbox"/> a corte	<input type="checkbox"/>
		<i>T</i> turistico/ricettivo	<i>UP</i> ufficio pubbl.	<i>X</i> altro			
R	altri piani						

COMPONENTI DI PREGIO		INTERVENTI ESTRANEI E/O DI DEGRADO	
<input type="checkbox"/> Tracce di forature	<input type="checkbox"/> Balconate	Componenti Architettoniche	
<input type="checkbox"/> Archi	<input type="checkbox"/> Capitelli	<input type="checkbox"/> Balconi	<input type="checkbox"/> Ricos. materiali impropri
<input type="checkbox"/> Elementi pittorici	<input type="checkbox"/> Colonne	<input type="checkbox"/> Impianti tecnologici	<input type="checkbox"/> Doppi infissi
<input type="checkbox"/> Elementi architettonici	<input type="checkbox"/> Altro	<input type="checkbox"/> Aperture di porte, finestre, vetrine	<input type="checkbox"/> Rivestimenti
		<input type="checkbox"/> Superfetazioni	<input type="checkbox"/> Tende

QUALITA' DEL CONTESTO		QUALITA' DELL'EDIFICIO	
a	Nessun valore	1	Nessun valore
b	Paesaggistica	2	Singole componenti di pregio storico architettonico
c	Urbanistica	3	Edilizia storica minore
d	4	Rilevanza storico architettonica di insieme
e		5	Valore storico monumentale



COMUNE DI CIVITELLA PAGANICO

SCHEMATURA EDIFICI DATI RILEVAMENTO MARZO 2012

SCHEDA N° 93		<p style="text-align: center;">UBICAZIONE</p> <p>Via DEL GIRO Località: Pari</p> <hr/> <p style="text-align: center;">RIFERIMENTI CATASTALI N.C.E.U.</p> <p>Foglio 17 Particella 370+</p>
<p style="text-align: center;">VINCOLI</p> <p>SI <input type="checkbox"/> L.1089/39 NO <input checked="" type="checkbox"/></p> <p><input type="checkbox"/> DL 22/1/2004 n.42 <input checked="" type="checkbox"/></p> <p><input type="checkbox"/> VINCOLO IDROGEOLOGICO <input checked="" type="checkbox"/></p>		

STATO DI CONSERVAZIONE		UTILIZZO		
<input type="checkbox"/> ottimo	<input type="checkbox"/> mediocre	<input checked="" type="checkbox"/> utilizzato	<input type="checkbox"/> non utilizzato	<input type="checkbox"/> in ristrutturazione
<input checked="" type="checkbox"/> buono	<input type="checkbox"/> scadente	<input type="checkbox"/> parz.utilizzato	<input type="checkbox"/> in costruzione	<input type="checkbox"/> non abitabile

DESTINAZIONE D' USO					TIPOLOGIA		
M	p. terra	<i>R</i> residenza	<i>C</i> commerciale	<i>AR</i> annesso rustico	<input type="checkbox"/> a schiera	<input type="checkbox"/> in linea	<input type="checkbox"/> capannone
		<i>P</i> primario	<i>E</i> eserc.pubblico	<i>M</i> magazzino	<input checked="" type="checkbox"/> facciata continua	<input type="checkbox"/> a blocco	<input type="checkbox"/>
2	N° piani	<i>S</i> secondario	<i>U</i> ufficio	<i>A</i> annesso	<input type="checkbox"/> villa/villino	<input type="checkbox"/> a corte	<input type="checkbox"/>
		<i>T</i> turistico/ricettivo	<i>UP</i> ufficio pubbl.	<i>X</i> altro			
R	altri piani						


COMPONENTI DI PREGIO		INTERVENTI ESTRANEI E/O DI DEGRADO		
<input type="checkbox"/> Tracce di forature	<input type="checkbox"/> Balconate	<u>Componenti Architettoniche</u>		
<input checked="" type="checkbox"/> Archi	<input type="checkbox"/> Capitelli	<input type="checkbox"/> Balconi	<u>Elementi di finitura</u>	
<input type="checkbox"/> Elementi pittorici	<input type="checkbox"/> Colonne	<input type="checkbox"/> Impianti tecnologici	<input type="checkbox"/> Ricos. materiali impropri	
<input type="checkbox"/> Elementi architettonici	<input type="checkbox"/> Altro	<input type="checkbox"/> Aperture di porte, finestre, vetrine	<input type="checkbox"/> Doppi infissi	
		<input type="checkbox"/> Superfetazioni	<input type="checkbox"/> Rivestimenti	
			<input type="checkbox"/> Tende	

QUALITA' DEL CONTESTO		QUALITA' DELL' EDIFICIO	
a	Nessun valore	1	Nessun valore
b	Paesaggistica	2	Singole componenti di pregio storico architettonico
c	Urbanistica	3	Edilizia storica minore
d	4	Rilevanza storico architettonica di insieme
e		5	Valore storico monumentale



COMUNE DI CIVITELLA PAGANICO

SCHEDATURA EDIFICI DATI RILEVAMENTO MARZO 2012

SCHEDA N° 94		UBICAZIONE Via CAPPUCCI Località: Pari
		RIFERIMENTI CATASTALI N.C.E.U. Foglio 17 Particella 320+ 322+ 325+
VINCOLI SI <input type="checkbox"/> L.1089/39 NO <input checked="" type="checkbox"/> <input type="checkbox"/> DL 22/1/2004 n.42 <input checked="" type="checkbox"/> <input type="checkbox"/> VINCOLO IDROGEOLOGICO <input checked="" type="checkbox"/>		

STATO DI CONSERVAZIONE		UTILIZZO		
<input type="checkbox"/> ottimo	<input type="checkbox"/> mediocre	<input checked="" type="checkbox"/> utilizzato	<input type="checkbox"/> non utilizzato	<input type="checkbox"/> in ristrutturazione
<input checked="" type="checkbox"/> buono	<input type="checkbox"/> scadente	<input type="checkbox"/> parz.utilizzato	<input type="checkbox"/> in costruzione	<input type="checkbox"/> non abitabile

DESTINAZIONE D' USO					TIPOLOGIA		
M	p. terra	<i>R</i> residenza	<i>C</i> commerciale	<i>AR</i> annesso rustico	<input type="checkbox"/> a schiera	<input type="checkbox"/> in linea	<input type="checkbox"/> capannone
		<i>P</i> primario	<i>E</i> eserc.pubblico	<i>M</i> magazzino	<input checked="" type="checkbox"/> facciata continua	<input type="checkbox"/> a blocco	<input type="checkbox"/>
2	N° piani	<i>S</i> secondario	<i>U</i> ufficio	<i>A</i> annesso	<input type="checkbox"/> villa/villino	<input type="checkbox"/> a corte	<input type="checkbox"/>
		<i>T</i> turistico/ricettivo	<i>UP</i> ufficio pubbl.	<i>X</i> altro			
R	altri piani						

COMPONENTI DI PREGIO		INTERVENTI ESTRANEI E/O DI DEGRADO	
<input type="checkbox"/> Tracce di forature	<input type="checkbox"/> Balconate	Componenti Architettoniche	
<input checked="" type="checkbox"/> Archi	<input type="checkbox"/> Capitelli	<input type="checkbox"/> Balconi	Elementi di finitura
<input type="checkbox"/> Elementi pittorici	<input type="checkbox"/> Colonne	<input type="checkbox"/> Impianti tecnologici	<input type="checkbox"/> Ricos. materiali impropri
<input type="checkbox"/> Elementi architettonici	<input type="checkbox"/> Altro	<input type="checkbox"/> Aperture di porte, finestre, vetrine	<input type="checkbox"/> Doppi infissi
		<input type="checkbox"/> Superfetazioni	<input type="checkbox"/> Rivestimenti
			<input type="checkbox"/> Tende

QUALITA' DEL CONTESTO		QUALITA' DELL'EDIFICIO	
a	Nessun valore	1	Nessun valore
b	Paesaggistica	2	Singole componenti di pregio storico architettonico
c	Urbanistica	3	Edilizia storica minore
d	4	Rilevanza storico architettonica di insieme
e		5	Valore storico monumentale



COMUNE DI CIVITELLA PAGANICO

SCHEDATURA EDIFICI DATI RILEVAMENTO MARZO 2012

SCHEDA N° 95		UBICAZIONE Via CORTA Località: Pari
		RIFERIMENTI CATASTALI N.C.E.U. Foglio 17 Particella 369+
VINCOLI SI <input type="checkbox"/> L.1089/39 NO <input checked="" type="checkbox"/> <input type="checkbox"/> DL 22/1/2004 n.42 <input checked="" type="checkbox"/> <input type="checkbox"/> VINCOLO IDROGEOLOGICO <input checked="" type="checkbox"/>		

STATO DI CONSERVAZIONE		UTILIZZO		
<input type="checkbox"/> ottimo	<input checked="" type="checkbox"/> mediocre	<input checked="" type="checkbox"/> utilizzato	<input type="checkbox"/> non utilizzato	<input type="checkbox"/> in ristrutturazione
<input type="checkbox"/> buono	<input type="checkbox"/> scadente	<input type="checkbox"/> parz.utilizzato	<input type="checkbox"/> in costruzione	<input type="checkbox"/> non abitabile

DESTINAZIONE D' USO					TIPOLOGIA		
R	p. terra	<i>R</i> residenza	<i>C</i> commerciale	<i>AR</i> annesso rustico	<input type="checkbox"/> a schiera	<input type="checkbox"/> in linea	<input type="checkbox"/> capannone
		<i>P</i> primario	<i>E</i> eserc.pubblico	<i>M</i> magazzino	<input checked="" type="checkbox"/> facciata continua	<input type="checkbox"/> a blocco	<input type="checkbox"/>
2	N° piani	<i>S</i> secondario	<i>U</i> ufficio	<i>A</i> annesso	<input type="checkbox"/> villa/villino	<input type="checkbox"/> a corte	<input type="checkbox"/>
		<i>T</i> turistico/ricettivo	<i>UP</i> ufficio pubbl.	<i>X</i> altro			
R	altri piani						

COMPONENTI DI PREGIO		INTERVENTI ESTRANEI E/O DI DEGRADO	
<input type="checkbox"/> Tracce di forature	<input type="checkbox"/> Balconate	Componenti Architettoniche	
<input type="checkbox"/> Archi	<input type="checkbox"/> Capitelli	<input type="checkbox"/> Balconi	Elementi di finitura
<input type="checkbox"/> Elementi pittorici	<input type="checkbox"/> Colonne	<input type="checkbox"/> Impianti tecnologici	<input type="checkbox"/> Ricos. materiali impropri
<input type="checkbox"/> Elementi architettonici	<input type="checkbox"/> Altro	<input type="checkbox"/> Aperture di porte, finestre, vetrine	<input type="checkbox"/> Doppi infissi
		<input type="checkbox"/> Superfetazioni	<input type="checkbox"/> Rivestimenti
			<input type="checkbox"/> Tende

QUALITA' DEL CONTESTO		QUALITA' DELL'EDIFICIO	
a	Nessun valore	1	Nessun valore
b	Paesaggistica	2	Singole componenti di pregio storico architettonico
c	Urbanistica	3	Edilizia storica minore
d	4	Rilevanza storico architettonica di insieme
e		5	Valore storico monumentale



COMUNE DI CIVITELLA PAGANICO

SCHEDATURA EDIFICI DATI RILEVAMENTO MARZO 2012

SCHEDA N° 96		UBICAZIONE Via CAPPUCCI Località: Pari												
		RIFERIMENTI CATASTALI N.C.E.U. Foglio 17 Particella 368+ 366+												
VINCOLI <table border="0"> <tr> <td>SI</td> <td></td> <td>NO</td> </tr> <tr> <td><input type="checkbox"/></td> <td>L.1089/39</td> <td><input checked="" type="checkbox"/></td> </tr> <tr> <td><input type="checkbox"/></td> <td>DL 22/1/2004 n.42</td> <td><input checked="" type="checkbox"/></td> </tr> <tr> <td><input type="checkbox"/></td> <td>VINCOLO IDROGEOLOGICO</td> <td><input checked="" type="checkbox"/></td> </tr> </table>			SI		NO	<input type="checkbox"/>	L.1089/39	<input checked="" type="checkbox"/>	<input type="checkbox"/>	DL 22/1/2004 n.42	<input checked="" type="checkbox"/>	<input type="checkbox"/>	VINCOLO IDROGEOLOGICO	<input checked="" type="checkbox"/>
SI		NO												
<input type="checkbox"/>	L.1089/39	<input checked="" type="checkbox"/>												
<input type="checkbox"/>	DL 22/1/2004 n.42	<input checked="" type="checkbox"/>												
<input type="checkbox"/>	VINCOLO IDROGEOLOGICO	<input checked="" type="checkbox"/>												

STATO DI CONSERVAZIONE		UTILIZZO		
<input type="checkbox"/> ottimo	<input type="checkbox"/> mediocre	<input checked="" type="checkbox"/> utilizzato	<input type="checkbox"/> non utilizzato	<input type="checkbox"/> in ristrutturazione
<input checked="" type="checkbox"/> buono	<input type="checkbox"/> scadente	<input type="checkbox"/> parz.utilizzato	<input type="checkbox"/> in costruzione	<input type="checkbox"/> non abitabile

DESTINAZIONE D' USO					TIPOLOGIA		
R	p. terra	<i>R</i> residenza	<i>C</i> commerciale	<i>AR</i> annesso rustico	<input type="checkbox"/> a schiera	<input type="checkbox"/> in linea	<input type="checkbox"/> capannone
		<i>P</i> primario	<i>E</i> eserc.pubblico	<i>M</i> magazzino			
2	N° piani	<i>S</i> secondario	<i>U</i> ufficio	<i>A</i> annesso	<input checked="" type="checkbox"/> facciata continua	<input type="checkbox"/> a blocco	<input type="checkbox"/>
		<i>T</i> turistico/ricettivo	<i>UP</i> ufficio pubbl.	<i>X</i> altro			
R	altri piani				<input type="checkbox"/> villa/villino	<input type="checkbox"/> a corte	<input type="checkbox"/>


COMPONENTI DI PREGIO		INTERVENTI ESTRANEI E/O DI DEGRADO	
<input type="checkbox"/> Tracce di forature	<input type="checkbox"/> Balconate	Componenti Architettoniche	
<input type="checkbox"/> Archi	<input type="checkbox"/> Capitelli	<input type="checkbox"/> Balconi	Elementi di finitura
<input type="checkbox"/> Elementi pittorici	<input type="checkbox"/> Colonne	<input type="checkbox"/> Impianti tecnologici	
<input type="checkbox"/> Elementi architettonici	<input type="checkbox"/> Altro	<input type="checkbox"/> Aperture di porte, finestre, vetrine	
		<input type="checkbox"/> Superfetazioni	
			<input type="checkbox"/> Ricos. materiali impropri
			<input type="checkbox"/> Doppi infissi
			<input type="checkbox"/> Rivestimenti
			<input type="checkbox"/> Tende

QUALITA' DEL CONTESTO		QUALITA' DELL'EDIFICIO	
a	Nessun valore	1	Nessun valore
b	Paesaggistica	2	Singole componenti di pregio storico architettonico
c	Urbanistica	3	Edilizia storica minore
d	4	Rilevanza storico architettonica di insieme
e		5	Valore storico monumentale



COMUNE DI CIVITELLA PAGANICO

SCEDATURA EDIFICI DATI RILEVAMENTO MARZO 2012

SCHEDA N° 97		<p style="text-align: center;">UBICAZIONE</p> <p>Via CAPPUCCI Località: Pari</p>
<p style="text-align: center;">VINCOLI</p> <p>SI <input type="checkbox"/> L.1089/39 <input checked="" type="checkbox"/> NO</p> <p><input type="checkbox"/> DL 22/1/2004 n.42 <input checked="" type="checkbox"/> <input checked="" type="checkbox"/></p> <p><input type="checkbox"/> VINCOLO IDROGEOLOGICO <input checked="" type="checkbox"/></p>		<p style="text-align: center;">RIFERIMENTI CATASTALI N.C.E.U.</p> <p>Foglio 17</p> <p>Particella 326+</p>

STATO DI CONSERVAZIONE		UTILIZZO		
<input type="checkbox"/> ottimo	<input type="checkbox"/> mediocre	<input checked="" type="checkbox"/> utilizzato	<input type="checkbox"/> non utilizzato	<input type="checkbox"/> in ristrutturazione
<input checked="" type="checkbox"/> buono	<input type="checkbox"/> scadente	<input type="checkbox"/> parz.utilizzato	<input type="checkbox"/> in costruzione	<input type="checkbox"/> non abitabile

DESTINAZIONE D' USO					TIPOLOGIA		
M	p. terra	<i>R</i> residenza	<i>C</i> commerciale	<i>AR</i> annesso rustico	<input type="checkbox"/> a schiera	<input type="checkbox"/> in linea	<input type="checkbox"/> capannone
		<i>P</i> primario	<i>E</i> eserc.pubblico	<i>M</i> magazzino			
3	N° piani	<i>S</i> secondario	<i>U</i> ufficio	<i>A</i> annesso	<input checked="" type="checkbox"/> facciata continua	<input type="checkbox"/> a blocco	<input type="checkbox"/>
		<i>T</i> turistico/ricettivo	<i>UP</i> ufficio pubbl.	<i>X</i> altro			
R	altri piani				<input type="checkbox"/> villa/villino	<input type="checkbox"/> a corte	<input type="checkbox"/>

COMPONENTI DI PREGIO		INTERVENTI ESTRANEI E/O DI DEGRADO		
<input type="checkbox"/> Tracce di forature	<input type="checkbox"/> Balconate	<u>Componenti Architettoniche</u>		
<input checked="" type="checkbox"/> Archi	<input type="checkbox"/> Capitelli	<input type="checkbox"/> Balconi	<u>Elementi di finitura</u>	
<input type="checkbox"/> Elementi pittorici	<input type="checkbox"/> Colonne	<input type="checkbox"/> Impianti tecnologici	<input type="checkbox"/> Ricos. materiali impropri	
<input type="checkbox"/> Elementi architettonici	<input type="checkbox"/> Altro	<input type="checkbox"/> Aperture di porte, finestre, vetrine	<input type="checkbox"/> Doppi infissi	
		<input type="checkbox"/> Superfetazioni	<input type="checkbox"/> Rivestimenti	
			<input type="checkbox"/> Tende	

QUALITA' DEL CONTESTO		QUALITA' DELL' EDIFICIO	
a	Nessun valore	1	Nessun valore
b	Paesaggistica	2	Singole componenti di pregio storico architettonico
c	Urbanistica	3	Edilizia storica minore
d	4	Rilevanza storico architettonica di insieme
e		5	Valore storico monumentale



COMUNE DI CIVITELLA PAGANICO

SCHEDATURA EDIFICI DATI RILEVAMENTO MARZO 2012

SCHEDA N° 98		UBICAZIONE Via CAPPUCCI Località: Pari
		RIFERIMENTI CATASTALI N.C.E.U. Foglio 17 Particella 329+

STATO DI CONSERVAZIONE		UTILIZZO		
<input type="checkbox"/> ottimo	<input type="checkbox"/> mediocre	<input checked="" type="checkbox"/> utilizzato	<input type="checkbox"/> non utilizzato	<input type="checkbox"/> in ristrutturazione
<input checked="" type="checkbox"/> buono	<input type="checkbox"/> scadente	<input type="checkbox"/> parz.utilizzato	<input type="checkbox"/> in costruzione	<input type="checkbox"/> non abitabile

DESTINAZIONE D' USO					TIPOLOGIA		
R	p. terra	<i>R</i> residenza	<i>C</i> commerciale	<i>AR</i> annesso rustico	<input type="checkbox"/> a schiera	<input type="checkbox"/> in linea	<input type="checkbox"/> capannone
3	N° piani	<i>P</i> primario	<i>E</i> eserc.pubblico	<i>M</i> magazzino	<input checked="" type="checkbox"/> facciata continua	<input type="checkbox"/> a blocco	<input type="checkbox"/>
R	altri piani	<i>S</i> secondario	<i>U</i> ufficio	<i>A</i> annesso	<input type="checkbox"/> villa/villino	<input type="checkbox"/> a corte	<input type="checkbox"/>
		<i>T</i> turistico/ricettivo	<i>UP</i> ufficio pubbl.	<i>X</i> altro			

COMPONENTI DI PREGIO		INTERVENTI ESTRANEI E/O DI DEGRADO	
<input type="checkbox"/> Tracce di forature	<input type="checkbox"/> Balconate	Componenti Architettoniche	Elementi di finitura
<input checked="" type="checkbox"/> Archi	<input type="checkbox"/> Capitelli	<input type="checkbox"/> Balconi	<input type="checkbox"/> Ricos. materiali impropri
<input type="checkbox"/> Elementi pittorici	<input type="checkbox"/> Colonne	<input type="checkbox"/> Impianti tecnologici	<input type="checkbox"/> Doppi infissi
<input type="checkbox"/> Elementi architettonici	<input type="checkbox"/> Altro	<input type="checkbox"/> Aperture di porte, finestre, vetrine	<input type="checkbox"/> Rivestimenti
		<input type="checkbox"/> Superfetazioni	<input type="checkbox"/> Tende

QUALITA' DEL CONTESTO		QUALITA' DELL'EDIFICIO	
a	Nessun valore	1	Nessun valore
b	Paesaggistica	2	Singole componenti di pregio storico architettonico
c	Urbanistica	3	Edilizia storica minore
d	4	Rilevanza storico architettonica di insieme
e		5	Valore storico monumentale



COMUNE DI CIVITELLA PAGANICO

SCHEDATURA EDIFICI DATI RILEVAMENTO MARZO 2012

SCHEDA N° 99		UBICAZIONE Via CAPPUCCI Località: Pari												
		RIFERIMENTI CATASTALI N.C.E.U. Foglio 17 Particella 331+												
VINCOLI <table border="0"> <tr> <td>SI</td> <td></td> <td>NO</td> </tr> <tr> <td><input type="checkbox"/></td> <td>L.1089/39</td> <td><input checked="" type="checkbox"/></td> </tr> <tr> <td><input type="checkbox"/></td> <td>DL 22/1/2004 n.42</td> <td><input checked="" type="checkbox"/></td> </tr> <tr> <td><input type="checkbox"/></td> <td>VINCOLO IDROGEOLOGICO</td> <td><input checked="" type="checkbox"/></td> </tr> </table>			SI		NO	<input type="checkbox"/>	L.1089/39	<input checked="" type="checkbox"/>	<input type="checkbox"/>	DL 22/1/2004 n.42	<input checked="" type="checkbox"/>	<input type="checkbox"/>	VINCOLO IDROGEOLOGICO	<input checked="" type="checkbox"/>
SI		NO												
<input type="checkbox"/>	L.1089/39	<input checked="" type="checkbox"/>												
<input type="checkbox"/>	DL 22/1/2004 n.42	<input checked="" type="checkbox"/>												
<input type="checkbox"/>	VINCOLO IDROGEOLOGICO	<input checked="" type="checkbox"/>												

STATO DI CONSERVAZIONE		UTILIZZO		
<input type="checkbox"/> ottimo	<input checked="" type="checkbox"/> mediocre	<input checked="" type="checkbox"/> utilizzato	<input type="checkbox"/> non utilizzato	<input type="checkbox"/> in ristrutturazione
<input type="checkbox"/> buono	<input type="checkbox"/> scadente	<input type="checkbox"/> parz.utilizzato	<input type="checkbox"/> in costruzione	<input type="checkbox"/> non abitabile

DESTINAZIONE D' USO					TIPOLOGIA		
R	p. terra	<i>R</i> residenza	<i>C</i> commerciale	<i>AR</i> annesso rustico	<input type="checkbox"/> a schiera	<input type="checkbox"/> in linea	<input type="checkbox"/> capannone
		<i>P</i> primario	<i>E</i> eserc.pubblico	<i>M</i> magazzino			
3	N° piani	<i>S</i> secondario	<i>U</i> ufficio	<i>A</i> annesso	<input checked="" type="checkbox"/> facciata continua	<input type="checkbox"/> a blocco	<input type="checkbox"/>
		<i>T</i> turistico/ricettivo	<i>UP</i> ufficio pubbl.	<i>X</i> altro			
R	altri piani				<input type="checkbox"/> villa/villino	<input type="checkbox"/> a corte	<input type="checkbox"/>

COMPONENTI DI PREGIO		INTERVENTI ESTRANEI E/O DI DEGRADO	
<input type="checkbox"/> Tracce di forature	<input type="checkbox"/> Balconate	Componenti Architettoniche	
<input type="checkbox"/> Archi	<input type="checkbox"/> Capitelli	<input type="checkbox"/> Balconi	Elementi di finitura
<input type="checkbox"/> Elementi pittorici	<input type="checkbox"/> Colonne	<input type="checkbox"/> Impianti tecnologici	
<input type="checkbox"/> Elementi architettonici	<input type="checkbox"/> Altro	<input type="checkbox"/> Aperture di porte, finestre, vetrine	
		<input type="checkbox"/> Superfetazioni	
			<input type="checkbox"/> Ricos. materiali impropri
			<input type="checkbox"/> Doppi infissi
			<input type="checkbox"/> Rivestimenti
			<input type="checkbox"/> Tende

QUALITA' DEL CONTESTO		QUALITA' DELL'EDIFICIO	
a	Nessun valore	1	Nessun valore
b	Paesaggistica	2	Singole componenti di pregio storico architettonico
c	Urbanistica	3	Edilizia storica minore
d	4	Rilevanza storico architettonica di insieme
e		5	Valore storico monumentale



COMUNE DI CIVITELLA PAGANICO

SCHEDATURA EDIFICI DATI RILEVAMENTO MARZO 2012

SCHEDA N° 100		UBICAZIONE Via CAPPUCCI Località: Pari
		RIFERIMENTI CATASTALI N.C.E.U. Foglio 17 Particella 363+

STATO DI CONSERVAZIONE		UTILIZZO		
<input type="checkbox"/> ottimo	<input type="checkbox"/> mediocre	<input checked="" type="checkbox"/> utilizzato	<input type="checkbox"/> non utilizzato	<input type="checkbox"/> in ristrutturazione
<input checked="" type="checkbox"/> buono	<input type="checkbox"/> scadente	<input type="checkbox"/> parz.utilizzato	<input type="checkbox"/> in costruzione	<input type="checkbox"/> non abitabile

DESTINAZIONE D' USO					TIPOLOGIA		
R	p. terra	<i>R</i> residenza	<i>C</i> commerciale	<i>AR</i> annesso rustico	<input type="checkbox"/> a schiera	<input type="checkbox"/> in linea	<input type="checkbox"/> capannone
		<i>P</i> primario	<i>E</i> eserc.pubblico	<i>M</i> magazzino			
3	N° piani	<i>S</i> secondario	<i>U</i> ufficio	<i>A</i> annesso	<input checked="" type="checkbox"/> facciata continua	<input type="checkbox"/> a blocco	<input type="checkbox"/>
		<i>T</i> turistico/ricettivo	<i>UP</i> ufficio pubbl.	<i>X</i> altro			
R	altri piani				<input type="checkbox"/> villa/villino	<input type="checkbox"/> a corte	<input type="checkbox"/>

COMPONENTI DI PREGIO		INTERVENTI ESTRANEI E/O DI DEGRADO	
<input type="checkbox"/> Tracce di forature	<input type="checkbox"/> Balconate	Componenti Architettoniche	Elementi di finitura
<input type="checkbox"/> Archi	<input type="checkbox"/> Capitelli	<input type="checkbox"/> Balconi	<input type="checkbox"/> Ricos. materiali impropri
<input type="checkbox"/> Elementi pittorici	<input type="checkbox"/> Colonne	<input type="checkbox"/> Impianti tecnologici	<input type="checkbox"/> Doppi infissi
<input type="checkbox"/> Elementi architettonici	<input type="checkbox"/> Altro	<input type="checkbox"/> Aperture di porte, finestre, vetrine	<input type="checkbox"/> Rivestimenti
		<input type="checkbox"/> Superfetazioni	<input type="checkbox"/> Tende

QUALITA' DEL CONTESTO		QUALITA' DELL'EDIFICIO	
a	Nessun valore	1	Nessun valore
b	Paesaggistica	2	Singole componenti di pregio storico architettonico
c	Urbanistica	3	Edilizia storica minore
d	4	Rilevanza storico architettonica di insieme
e		5	Valore storico monumentale



COMUNE DI CIVITELLA PAGANICO

SCHEDATURA EDIFICI DATI RILEVAMENTO MARZO 2012

SCHEDA N° 101		UBICAZIONE Via CAPPUCCI Località: Pari												
		RIFERIMENTI CATASTALI N.C.E.U. Foglio 17 Particella 359+												
VINCOLI <table border="0"> <tr> <td>SI</td> <td></td> <td>NO</td> </tr> <tr> <td><input type="checkbox"/></td> <td>L.1089/39</td> <td><input checked="" type="checkbox"/></td> </tr> <tr> <td><input type="checkbox"/></td> <td>DL 22/1/2004 n.42</td> <td><input checked="" type="checkbox"/></td> </tr> <tr> <td><input type="checkbox"/></td> <td>VINCOLO IDROGEOLOGICO</td> <td><input checked="" type="checkbox"/></td> </tr> </table>			SI		NO	<input type="checkbox"/>	L.1089/39	<input checked="" type="checkbox"/>	<input type="checkbox"/>	DL 22/1/2004 n.42	<input checked="" type="checkbox"/>	<input type="checkbox"/>	VINCOLO IDROGEOLOGICO	<input checked="" type="checkbox"/>
SI		NO												
<input type="checkbox"/>	L.1089/39	<input checked="" type="checkbox"/>												
<input type="checkbox"/>	DL 22/1/2004 n.42	<input checked="" type="checkbox"/>												
<input type="checkbox"/>	VINCOLO IDROGEOLOGICO	<input checked="" type="checkbox"/>												

STATO DI CONSERVAZIONE		UTILIZZO		
<input type="checkbox"/> ottimo	<input type="checkbox"/> mediocre	<input checked="" type="checkbox"/> utilizzato	<input type="checkbox"/> non utilizzato	<input type="checkbox"/> in ristrutturazione
<input checked="" type="checkbox"/> buono	<input type="checkbox"/> scadente	<input type="checkbox"/> parz.utilizzato	<input type="checkbox"/> in costruzione	<input type="checkbox"/> non abitabile

DESTINAZIONE D' USO					TIPOLOGIA		
R	p. terra	<i>R</i> residenza	<i>C</i> commerciale	<i>AR</i> annesso rustico	<input type="checkbox"/> a schiera	<input type="checkbox"/> in linea	<input type="checkbox"/> capannone
		<i>P</i> primario	<i>E</i> eserc.pubblico	<i>M</i> magazzino			
2	N° piani	<i>S</i> secondario	<i>U</i> ufficio	<i>A</i> annesso	<input checked="" type="checkbox"/> facciata continua	<input type="checkbox"/> a blocco	<input type="checkbox"/>
		<i>T</i> turistico/ricettivo	<i>UP</i> ufficio pubbl.	<i>X</i> altro			
R	altri piani				<input type="checkbox"/> villa/villino	<input type="checkbox"/> a corte	<input type="checkbox"/>


COMPONENTI DI PREGIO		INTERVENTI ESTRANEI E/O DI DEGRADO	
<input type="checkbox"/> Tracce di forature	<input type="checkbox"/> Balconate	Componenti Architettoniche	
<input checked="" type="checkbox"/> Archi	<input type="checkbox"/> Capitelli	<input type="checkbox"/> Balconi	Elementi di finitura
<input type="checkbox"/> Elementi pittorici	<input type="checkbox"/> Colonne	<input type="checkbox"/> Impianti tecnologici	
<input type="checkbox"/> Elementi architettonici	<input type="checkbox"/> Altro	<input type="checkbox"/> Aperture di porte, finestre, vetrine	
		<input type="checkbox"/> Superfetazioni	
			<input type="checkbox"/> Ricos. materiali impropri
			<input type="checkbox"/> Doppi infissi
			<input type="checkbox"/> Rivestimenti
			<input type="checkbox"/> Tende

QUALITA' DEL CONTESTO		QUALITA' DELL'EDIFICIO	
a	Nessun valore	1	Nessun valore
b	Paesaggistica	2	Singole componenti di pregio storico architettonico
c	Urbanistica	3	Edilizia storica minore
d	4	Rilevanza storico architettonica di insieme
e		5	Valore storico monumentale



COMUNE DI CIVITELLA PAGANICO

SCHEDATURA EDIFICI DATI RILEVAMENTO MARZO 2012

SCHEDA N° 102		UBICAZIONE Via CAPPUCCI Località: Pari												
		RIFERIMENTI CATASTALI N.C.E.U. Foglio 17 Particella 317+												
VINCOLI <table border="0"> <tr> <td>SI</td> <td></td> <td>NO</td> </tr> <tr> <td><input type="checkbox"/></td> <td>L.1089/39</td> <td><input checked="" type="checkbox"/></td> </tr> <tr> <td><input type="checkbox"/></td> <td>DL 22/1/2004 n.42</td> <td><input checked="" type="checkbox"/></td> </tr> <tr> <td><input type="checkbox"/></td> <td>VINCOLO IDROGEOLOGICO</td> <td><input checked="" type="checkbox"/></td> </tr> </table>			SI		NO	<input type="checkbox"/>	L.1089/39	<input checked="" type="checkbox"/>	<input type="checkbox"/>	DL 22/1/2004 n.42	<input checked="" type="checkbox"/>	<input type="checkbox"/>	VINCOLO IDROGEOLOGICO	<input checked="" type="checkbox"/>
SI		NO												
<input type="checkbox"/>	L.1089/39	<input checked="" type="checkbox"/>												
<input type="checkbox"/>	DL 22/1/2004 n.42	<input checked="" type="checkbox"/>												
<input type="checkbox"/>	VINCOLO IDROGEOLOGICO	<input checked="" type="checkbox"/>												

STATO DI CONSERVAZIONE		UTILIZZO		
<input type="checkbox"/> ottimo	<input type="checkbox"/> mediocre	<input checked="" type="checkbox"/> utilizzato	<input type="checkbox"/> non utilizzato	<input type="checkbox"/> in ristrutturazione
<input checked="" type="checkbox"/> buono	<input type="checkbox"/> scadente	<input type="checkbox"/> parz.utilizzato	<input type="checkbox"/> in costruzione	<input type="checkbox"/> non abitabile

DESTINAZIONE D' USO					TIPOLOGIA		
R	p. terra	<i>R</i> residenza	<i>C</i> commerciale	<i>AR</i> annesso rustico	<input type="checkbox"/> a schiera	<input type="checkbox"/> in linea	<input type="checkbox"/> capannone
		<i>P</i> primario	<i>E</i> eserc.pubblico	<i>M</i> magazzino	<input checked="" type="checkbox"/> facciata continua	<input type="checkbox"/> a blocco	<input type="checkbox"/>
3	N° piani	<i>S</i> secondario	<i>U</i> ufficio	<i>A</i> annesso	<input type="checkbox"/> villa/villino	<input type="checkbox"/> a corte	<input type="checkbox"/>
		<i>T</i> turistico/ricettivo	<i>UP</i> ufficio pubbl.	<i>X</i> altro			
R	altri piani						

COMPONENTI DI PREGIO		INTERVENTI ESTRANEI E/O DI DEGRADO	
<input type="checkbox"/> Tracce di forature	<input type="checkbox"/> Balconate	Componenti Architettoniche	
<input type="checkbox"/> Archi	<input type="checkbox"/> Capitelli	<input type="checkbox"/> Balconi	Elementi di finitura
<input type="checkbox"/> Elementi pittorici	<input type="checkbox"/> Colonne	<input type="checkbox"/> Impianti tecnologici	<input type="checkbox"/> Ricos. materiali impropri
<input type="checkbox"/> Elementi architettonici	<input type="checkbox"/> Altro	<input type="checkbox"/> Aperture di porte, finestre, vetrine	<input type="checkbox"/> Doppi infissi
		<input type="checkbox"/> Superfetazioni	<input type="checkbox"/> Rivestimenti
			<input type="checkbox"/> Tende

QUALITA' DEL CONTESTO		QUALITA' DELL'EDIFICIO	
a	Nessun valore	1	Nessun valore
b	Paesaggistica	2	Singole componenti di pregio storico architettonico
c	Urbanistica	3	Edilizia storica minore
d	4	Rilevanza storico architettonica di insieme
e		5	Valore storico monumentale



COMUNE DI CIVITELLA PAGANICO

SCHEDATURA EDIFICI DATI RILEVAMENTO MARZO 2012

SCHEDA N° 103		UBICAZIONE Via CAPPUCCI Località: Pari
		RIFERIMENTI CATASTALI N.C.E.U. Foglio 17 Particella 318+
VINCOLI SI <input type="checkbox"/> L.1089/39 NO <input checked="" type="checkbox"/> <input type="checkbox"/> DL 22/1/2004 n.42 <input checked="" type="checkbox"/> <input type="checkbox"/> VINCOLO IDROGEOLOGICO <input checked="" type="checkbox"/>		

STATO DI CONSERVAZIONE		UTILIZZO		
<input type="checkbox"/> ottimo	<input type="checkbox"/> mediocre	<input checked="" type="checkbox"/> utilizzato	<input type="checkbox"/> non utilizzato	<input type="checkbox"/> in ristrutturazione
<input checked="" type="checkbox"/> buono	<input type="checkbox"/> scadente	<input type="checkbox"/> parz.utilizzato	<input type="checkbox"/> in costruzione	<input type="checkbox"/> non abitabile

DESTINAZIONE D' USO					TIPOLOGIA		
R	p. terra	<i>R</i> residenza	<i>C</i> commerciale	<i>AR</i> annesso rustico	<input type="checkbox"/> a schiera	<input type="checkbox"/> in linea	<input type="checkbox"/> capannone
		<i>P</i> primario	<i>E</i> eserc.pubblico	<i>M</i> magazzino	<input checked="" type="checkbox"/> facciata continua	<input type="checkbox"/> a blocco	<input type="checkbox"/>
2	N° piani	<i>S</i> secondario	<i>U</i> ufficio	<i>A</i> annesso	<input type="checkbox"/> villa/villino	<input type="checkbox"/> a corte	<input type="checkbox"/>
		<i>T</i> turistico/ricettivo	<i>UP</i> ufficio pubbl.	<i>X</i> altro			
R	altri piani						

COMPONENTI DI PREGIO		INTERVENTI ESTRANEI E/O DI DEGRADO	
<input type="checkbox"/> Tracce di forature	<input type="checkbox"/> Balconate	Componenti Architettoniche	
<input checked="" type="checkbox"/> Archi	<input type="checkbox"/> Capitelli	<input type="checkbox"/> Balconi	Elementi di finitura
<input type="checkbox"/> Elementi pittorici	<input type="checkbox"/> Colonne	<input type="checkbox"/> Impianti tecnologici	<input type="checkbox"/> Ricos. materiali impropri
<input type="checkbox"/> Elementi architettonici	<input type="checkbox"/> Altro	<input type="checkbox"/> Aperture di porte, finestre, vetrine	<input type="checkbox"/> Doppi infissi
		<input type="checkbox"/> Superfetazioni	<input type="checkbox"/> Rivestimenti
			<input type="checkbox"/> Tende

QUALITA' DEL CONTESTO		QUALITA' DELL'EDIFICIO	
a	Nessun valore	1	Nessun valore
b	Paesaggistica	2	Singole componenti di pregio storico architettonico
c	Urbanistica	3	Edilizia storica minore
d	4	Rilevanza storico architettonica di insieme
e		5	Valore storico monumentale



COMUNE DI CIVITELLA PAGANICO

SCHEDATURA EDIFICI DATI RILEVAMENTO MARZO 2012

SCHEDA N° 104		UBICAZIONE Via CAPPUCCI Località: Pari
		RIFERIMENTI CATASTALI N.C.E.U. Foglio 17 Particella 356+
VINCOLI SI <input type="checkbox"/> L.1089/39 NO <input checked="" type="checkbox"/> <input type="checkbox"/> DL 22/1/2004 n.42 <input checked="" type="checkbox"/> <input type="checkbox"/> VINCOLO IDROGEOLOGICO <input checked="" type="checkbox"/>		

STATO DI CONSERVAZIONE		UTILIZZO		
<input type="checkbox"/> ottimo	<input type="checkbox"/> mediocre	<input checked="" type="checkbox"/> utilizzato	<input type="checkbox"/> non utilizzato	<input type="checkbox"/> in ristrutturazione
<input checked="" type="checkbox"/> buono	<input type="checkbox"/> scadente	<input type="checkbox"/> parz.utilizzato	<input type="checkbox"/> in costruzione	<input type="checkbox"/> non abitabile

DESTINAZIONE D' USO					TIPOLOGIA		
R	p. terra	<i>R</i> residenza	<i>C</i> commerciale	<i>AR</i> annesso rustico	<input type="checkbox"/> a schiera	<input type="checkbox"/> in linea	<input type="checkbox"/> capannone
		<i>P</i> primario	<i>E</i> eserc.pubblico	<i>M</i> magazzino	<input checked="" type="checkbox"/> facciata continua	<input type="checkbox"/> a blocco	<input type="checkbox"/>
1	N° piani	<i>S</i> secondario	<i>U</i> ufficio	<i>A</i> annesso	<input type="checkbox"/> villa/villino	<input type="checkbox"/> a corte	<input type="checkbox"/>
		<i>T</i> turistico/ricettivo	<i>UP</i> ufficio pubbl.	<i>X</i> altro			
	altri piani						

COMPONENTI DI PREGIO		INTERVENTI ESTRANEI E/O DI DEGRADO	
<input type="checkbox"/> Tracce di forature	<input type="checkbox"/> Balconate	Componenti Architettoniche	
<input type="checkbox"/> Archi	<input type="checkbox"/> Capitelli	<input type="checkbox"/> Balconi	Elementi di finitura
<input type="checkbox"/> Elementi pittorici	<input type="checkbox"/> Colonne	<input type="checkbox"/> Impianti tecnologici	<input type="checkbox"/> Ricos. materiali impropri
<input type="checkbox"/> Elementi architettonici	<input type="checkbox"/> Altro	<input type="checkbox"/> Aperture di porte, finestre, vetrine	<input type="checkbox"/> Doppi infissi
		<input type="checkbox"/> Superfetazioni	<input type="checkbox"/> Rivestimenti
			<input type="checkbox"/> Tende

QUALITA' DEL CONTESTO		QUALITA' DELL'EDIFICIO	
a	Nessun valore	1	Nessun valore
b	Paesaggistica	2	Singole componenti di pregio storico architettonico
c	Urbanistica	3	Edilizia storica minore
d	4	Rilevanza storico architettonica di insieme
e		5	Valore storico monumentale



COMUNE DI CIVITELLA PAGANICO

SCEDATURA EDIFICI DATI RILEVAMENTO MARZO 2012

SCHEDA N° 105		<p style="text-align: center;">UBICAZIONE</p> <p>Via CAPPUCCI Località: Pari</p> <hr/> <p style="text-align: center;">RIFERIMENTI CATASTALI N.C.E.U.</p> <p>Foglio 17 Particella 315+</p>
<p>VINCOLI</p> <p>SI <input type="checkbox"/> L.1089/39 NO <input checked="" type="checkbox"/></p> <p><input type="checkbox"/> DL 22/1/2004 n.42 <input checked="" type="checkbox"/></p> <p><input type="checkbox"/> VINCOLO IDROGEOLOGICO <input checked="" type="checkbox"/></p>		

STATO DI CONSERVAZIONE		UTILIZZO		
<input type="checkbox"/> ottimo	<input type="checkbox"/> mediocre	<input checked="" type="checkbox"/> utilizzato	<input type="checkbox"/> non utilizzato	<input type="checkbox"/> in ristrutturazione
<input checked="" type="checkbox"/> buono	<input type="checkbox"/> scadente	<input type="checkbox"/> parz.utilizzato	<input type="checkbox"/> in costruzione	<input type="checkbox"/> non abitabile

DESTINAZIONE D' USO					TIPOLOGIA		
R	p. terra	<i>R</i> residenza	<i>C</i> commerciale	<i>AR</i> annesso rustico	<input type="checkbox"/> a schiera	<input type="checkbox"/> in linea	<input type="checkbox"/> capannone
		<i>P</i> primario	<i>E</i> eserc.pubblico	<i>M</i> magazzino	<input checked="" type="checkbox"/> facciata continua	<input type="checkbox"/> a blocco	<input type="checkbox"/>
2	N° piani	<i>S</i> secondario	<i>U</i> ufficio	<i>A</i> annesso	<input type="checkbox"/> villa/villino	<input type="checkbox"/> a corte	<input type="checkbox"/>
		<i>T</i> turistico/ricettivo	<i>UP</i> ufficio pubbl.	<i>X</i> altro			
R	altri piani						

COMPONENTI DI PREGIO		INTERVENTI ESTRANEI E/O DI DEGRADO		
<input type="checkbox"/> Tracce di forature	<input type="checkbox"/> Balconate	Componenti Architettoniche		
<input type="checkbox"/> Archi	<input type="checkbox"/> Capitelli	<input type="checkbox"/> Balconi	Elementi di finitura	
<input type="checkbox"/> Elementi pittorici	<input type="checkbox"/> Colonne	<input type="checkbox"/> Impianti tecnologici	<input type="checkbox"/> Ricos. materiali impropri	
<input type="checkbox"/> Elementi architettonici	<input type="checkbox"/> Altro	<input type="checkbox"/> Aperture di porte, finestre, vetrine	<input type="checkbox"/> Doppi infissi	
		<input type="checkbox"/> Superfetazioni	<input type="checkbox"/> Rivestimenti	
			<input type="checkbox"/> Tende	

QUALITA' DEL CONTESTO		QUALITA' DELL'EDIFICIO	
a	Nessun valore	1	Nessun valore
b	Paesaggistica	2	Singole componenti di pregio storico architettonico
c	Urbanistica	3	Edilizia storica minore
d	4	Rilevanza storico architettonica di insieme
e		5	Valore storico monumentale



COMUNE DI CIVITELLA PAGANICO

SCHEDATURA EDIFICI DATI RILEVAMENTO MARZO 2012

SCHEDA N° 106		UBICAZIONE Via CAPPUCCI Località: Pari
		RIFERIMENTI CATASTALI N.C.E.U. Foglio 17 Particella 291+

STATO DI CONSERVAZIONE		UTILIZZO		
<input type="checkbox"/> ottimo	<input type="checkbox"/> mediocre	<input checked="" type="checkbox"/> utilizzato	<input type="checkbox"/> non utilizzato	<input type="checkbox"/> in ristrutturazione
<input checked="" type="checkbox"/> buono	<input type="checkbox"/> scadente	<input type="checkbox"/> parz.utilizzato	<input type="checkbox"/> in costruzione	<input type="checkbox"/> non abitabile

DESTINAZIONE D' USO					TIPOLOGIA		
R	p. terra	<i>R</i> residenza	<i>C</i> commerciale	<i>AR</i> annesso rustico	<input type="checkbox"/> a schiera	<input type="checkbox"/> in linea	<input type="checkbox"/> capannone
3	N° piani	<i>P</i> primario	<i>E</i> eserc.pubblico	<i>M</i> magazzino	<input checked="" type="checkbox"/> facciata continua	<input type="checkbox"/> a blocco	<input type="checkbox"/>
R	altri piani	<i>S</i> secondario	<i>U</i> ufficio	<i>A</i> annesso	<input type="checkbox"/> villa/villino	<input type="checkbox"/> a corte	<input type="checkbox"/>
		<i>T</i> turistico/ricettivo	<i>UP</i> ufficio pubbl.	<i>X</i> altro			

COMPONENTI DI PREGIO		INTERVENTI ESTRANEI E/O DI DEGRADO	
<input type="checkbox"/> Tracce di forature	<input type="checkbox"/> Balconate	Componenti Architettoniche	Elementi di finitura
<input checked="" type="checkbox"/> Archi	<input type="checkbox"/> Capitelli	<input type="checkbox"/> Balconi	<input type="checkbox"/> Ricos. materiali impropri
<input type="checkbox"/> Elementi pittorici	<input type="checkbox"/> Colonne	<input type="checkbox"/> Impianti tecnologici	<input type="checkbox"/> Doppi infissi
<input type="checkbox"/> Elementi architettonici	<input type="checkbox"/> Altro	<input type="checkbox"/> Aperture di porte, finestre, vetrine	<input type="checkbox"/> Rivestimenti
		<input type="checkbox"/> Superfetazioni	<input type="checkbox"/> Tende

QUALITA' DEL CONTESTO		QUALITA' DELL'EDIFICIO	
a	Nessun valore	1	Nessun valore
b	Paesaggistica	2	Singole componenti di pregio storico architettonico
c	Urbanistica	3	Edilizia storica minore
d	4	Rilevanza storico architettonica di insieme
e		5	Valore storico monumentale



COMUNE DI CIVITELLA PAGANICO

SCHEDATURA EDIFICI DATI RILEVAMENTO MARZO 2012

SCHEDA N° 107		UBICAZIONE Via CONCORDIA Località: Pari
		RIFERIMENTI CATASTALI N.C.E.U. Foglio 17 Particella 287+ 288+

STATO DI CONSERVAZIONE		UTILIZZO		
<input type="checkbox"/> ottimo	<input type="checkbox"/> mediocre	<input checked="" type="checkbox"/> utilizzato	<input type="checkbox"/> non utilizzato	<input type="checkbox"/> in ristrutturazione
<input checked="" type="checkbox"/> buono	<input type="checkbox"/> scadente	<input type="checkbox"/> parz.utilizzato	<input type="checkbox"/> in costruzione	<input type="checkbox"/> non abitabile

DESTINAZIONE D' USO					TIPOLOGIA		
R	p. terra	<i>R</i> residenza	<i>C</i> commerciale	<i>AR</i> annesso rustico	<input type="checkbox"/> a schiera	<input type="checkbox"/> in linea	<input type="checkbox"/> capannone
3	N° piani	<i>P</i> primario	<i>E</i> eserc.pubblico	<i>M</i> magazzino	<input checked="" type="checkbox"/> facciata continua	<input type="checkbox"/> a blocco	<input type="checkbox"/>
R	altri piani	<i>S</i> secondario	<i>U</i> ufficio	<i>A</i> annesso	<input type="checkbox"/> villa/villino	<input type="checkbox"/> a corte	<input type="checkbox"/>
		<i>T</i> turistico/ricettivo	<i>UP</i> ufficio pubbl.	<i>X</i> altro			

COMPONENTI DI PREGIO		INTERVENTI ESTRANEI E/O DI DEGRADO	
<input type="checkbox"/> Tracce di forature	<input type="checkbox"/> Balconate	Componenti Architettoniche	Elementi di finitura
<input checked="" type="checkbox"/> Archi	<input type="checkbox"/> Capitelli	<input type="checkbox"/> Balconi	<input type="checkbox"/> Ricos. materiali impropri
<input type="checkbox"/> Elementi pittorici	<input type="checkbox"/> Colonne	<input type="checkbox"/> Impianti tecnologici	<input type="checkbox"/> Doppi infissi
<input type="checkbox"/> Elementi architettonici	<input type="checkbox"/> Altro	<input type="checkbox"/> Aperture di porte, finestre, vetrine	<input type="checkbox"/> Rivestimenti
		<input type="checkbox"/> Superfetazioni	<input type="checkbox"/> Tende

QUALITA' DEL CONTESTO		QUALITA' DELL'EDIFICIO	
a	Nessun valore	1	Nessun valore
b	Paesaggistica	2	Singole componenti di pregio storico architettonico
c	Urbanistica	3	Edilizia storica minore
d	4	Rilevanza storico architettonica di insieme
e		5	Valore storico monumentale



COMUNE DI CIVITELLA PAGANICO

SCHEMATURA EDIFICI DATI RILEVAMENTO MARZO 2012

SCHEDA N° 108		<p style="text-align: center;">UBICAZIONE</p> <p>Via CONCORDIA Località: Pari</p> <hr/> <p style="text-align: center;">RIFERIMENTI CATASTALI N.C.E.U.</p> <p>Foglio 17 Particella 315+</p>												
<p style="text-align: center;">VINCOLI</p> <table style="width: 100%; border: none;"> <tr> <td style="width: 33%;">SI</td> <td style="width: 33%;"></td> <td style="width: 33%; text-align: right;">NO</td> </tr> <tr> <td><input type="checkbox"/> L.1089/39</td> <td></td> <td style="text-align: right;"><input checked="" type="checkbox"/></td> </tr> <tr> <td><input type="checkbox"/> DL 22/1/2004 n.42</td> <td></td> <td style="text-align: right;"><input checked="" type="checkbox"/></td> </tr> <tr> <td><input type="checkbox"/> VINCOLO IDROGEOLOGICO</td> <td></td> <td style="text-align: right;"><input checked="" type="checkbox"/></td> </tr> </table>	SI		NO	<input type="checkbox"/> L.1089/39		<input checked="" type="checkbox"/>	<input type="checkbox"/> DL 22/1/2004 n.42		<input checked="" type="checkbox"/>	<input type="checkbox"/> VINCOLO IDROGEOLOGICO		<input checked="" type="checkbox"/>		
SI		NO												
<input type="checkbox"/> L.1089/39		<input checked="" type="checkbox"/>												
<input type="checkbox"/> DL 22/1/2004 n.42		<input checked="" type="checkbox"/>												
<input type="checkbox"/> VINCOLO IDROGEOLOGICO		<input checked="" type="checkbox"/>												

STATO DI CONSERVAZIONE		UTILIZZO		
<input type="checkbox"/> ottimo	<input type="checkbox"/> mediocre	<input checked="" type="checkbox"/> utilizzato	<input type="checkbox"/> non utilizzato	<input type="checkbox"/> in ristrutturazione
<input checked="" type="checkbox"/> buono	<input type="checkbox"/> scadente	<input type="checkbox"/> parz.utilizzato	<input type="checkbox"/> in costruzione	<input type="checkbox"/> non abitabile

DESTINAZIONE D' USO					TIPOLOGIA		
R	p. terra	<i>R</i> residenza	<i>C</i> commerciale	<i>AR</i> annesso rustico	<input type="checkbox"/> a schiera	<input type="checkbox"/> in linea	<input type="checkbox"/> capannone
		<i>P</i> primario	<i>E</i> eserc.pubblico	<i>M</i> magazzino			
2	N° piani	<i>S</i> secondario	<i>U</i> ufficio	<i>A</i> annesso	<input checked="" type="checkbox"/> facciata continua	<input type="checkbox"/> a blocco	<input type="checkbox"/>
		<i>T</i> turistico/ricettivo	<i>UP</i> ufficio pubbl.	<i>X</i> altro			
R	altri piani				<input type="checkbox"/> villa/villino	<input type="checkbox"/> a corte	<input type="checkbox"/>

COMPONENTI DI PREGIO		INTERVENTI ESTRANEI E/O DI DEGRADO	
<input type="checkbox"/> Tracce di forature	<input type="checkbox"/> Balconate	<u>Componenti Architettoniche</u>	
<input type="checkbox"/> Archi	<input type="checkbox"/> Capitelli	<input type="checkbox"/> Balconi	<u>Elementi di finitura</u>
<input type="checkbox"/> Elementi pittorici	<input type="checkbox"/> Colonne	<input type="checkbox"/> Impianti tecnologici	<input type="checkbox"/> Ricos. materiali impropri
<input type="checkbox"/> Elementi architettonici	<input type="checkbox"/> Altro	<input type="checkbox"/> Aperture di porte, finestre, vetrine	<input type="checkbox"/> Doppi infissi
		<input type="checkbox"/> Superfetazioni	<input type="checkbox"/> Rivestimenti
			<input type="checkbox"/> Tende

QUALITA' DEL CONTESTO		QUALITA' DELL'EDIFICIO	
a	Nessun valore	1	Nessun valore
b	Paesaggistica	2	Singole componenti di pregio storico architettonico
c	Urbanistica	3	Edilizia storica minore
d	4	Rilevanza storico architettonica di insieme
e		5	Valore storico monumentale



COMUNE DI CIVITELLA PAGANICO

SCHEDATURA EDIFICI DATI RILEVAMENTO MARZO 2012

SCHEDA N° 109		UBICAZIONE Via CONCORDIA Località: Pari
		RIFERIMENTI CATASTALI N.C.E.U. Foglio 17 Particella 275+ 278+
VINCOLI SI <input type="checkbox"/> L.1089/39 NO <input checked="" type="checkbox"/> <input type="checkbox"/> DL 22/1/2004 n.42 <input checked="" type="checkbox"/> <input type="checkbox"/> VINCOLO IDROGEOLOGICO <input checked="" type="checkbox"/>		

STATO DI CONSERVAZIONE		UTILIZZO		
<input type="checkbox"/> ottimo	<input type="checkbox"/> mediocre	<input checked="" type="checkbox"/> utilizzato	<input type="checkbox"/> non utilizzato	<input type="checkbox"/> in ristrutturazione
<input checked="" type="checkbox"/> buono	<input type="checkbox"/> scadente	<input type="checkbox"/> parz.utilizzato	<input type="checkbox"/> in costruzione	<input type="checkbox"/> non abitabile

DESTINAZIONE D' USO					TIPOLOGIA		
M	p. terra	<i>R</i> residenza	<i>C</i> commerciale	<i>AR</i> annesso rustico	<input type="checkbox"/> a schiera	<input type="checkbox"/> in linea	<input type="checkbox"/> capannone
		<i>P</i> primario	<i>E</i> eserc.pubblico	<i>M</i> magazzino			
3	N° piani	<i>S</i> secondario	<i>U</i> ufficio	<i>A</i> annesso	<input checked="" type="checkbox"/> facciata continua	<input type="checkbox"/> a blocco	<input type="checkbox"/>
		<i>T</i> turistico/ricettivo	<i>UP</i> ufficio pubbl.	<i>X</i> altro			
R	altri piani				<input type="checkbox"/> villa/villino	<input type="checkbox"/> a corte	<input type="checkbox"/>

COMPONENTI DI PREGIO		INTERVENTI ESTRANEI E/O DI DEGRADO	
<input type="checkbox"/> Tracce di forature	<input type="checkbox"/> Balconate	Componenti Architettoniche	Elementi di finitura
<input checked="" type="checkbox"/> Archi	<input type="checkbox"/> Capitelli	<input type="checkbox"/> Balconi	<input type="checkbox"/> Ricos. materiali impropri
<input type="checkbox"/> Elementi pittorici	<input type="checkbox"/> Colonne	<input type="checkbox"/> Impianti tecnologici	<input type="checkbox"/> Doppi infissi
<input type="checkbox"/> Elementi architettonici	<input type="checkbox"/> Altro	<input type="checkbox"/> Aperture di porte, finestre, vetrine	<input type="checkbox"/> Rivestimenti
		<input type="checkbox"/> Superfetazioni	<input type="checkbox"/> Tende

QUALITA' DEL CONTESTO		QUALITA' DELL'EDIFICIO	
a	Nessun valore	1	Nessun valore
b	Paesaggistica	2	Singole componenti di pregio storico architettonico
c	Urbanistica	3	Edilizia storica minore
d	4	Rilevanza storico architettonica di insieme
e		5	Valore storico monumentale



COMUNE DI CIVITELLA PAGANICO

SCHEDATURA EDIFICI DATI RILEVAMENTO MARZO 2012

SCHEDA N° 110		UBICAZIONE Via CONCORDIA Località: Pari
		RIFERIMENTI CATASTALI N.C.E.U. Foglio 17 Particella 313+
VINCOLI SI <input type="checkbox"/> L.1089/39 NO <input checked="" type="checkbox"/> <input type="checkbox"/> DL 22/1/2004 n.42 <input checked="" type="checkbox"/> <input type="checkbox"/> VINCOLO IDROGEOLOGICO <input checked="" type="checkbox"/>		

STATO DI CONSERVAZIONE		UTILIZZO		
<input type="checkbox"/> ottimo	<input type="checkbox"/> mediocre	<input checked="" type="checkbox"/> utilizzato	<input type="checkbox"/> non utilizzato	<input type="checkbox"/> in ristrutturazione
<input checked="" type="checkbox"/> buono	<input type="checkbox"/> scadente	<input type="checkbox"/> parz.utilizzato	<input type="checkbox"/> in costruzione	<input type="checkbox"/> non abitabile

DESTINAZIONE D' USO					TIPOLOGIA		
R	p. terra	<i>R</i> residenza	<i>C</i> commerciale	<i>AR</i> annesso rustico	<input type="checkbox"/> a schiera	<input type="checkbox"/> in linea	<input type="checkbox"/> capannone
2	N° piani	<i>P</i> primario	<i>E</i> eserc.pubblico	<i>M</i> magazzino	<input checked="" type="checkbox"/> facciata continua	<input type="checkbox"/> a blocco	<input type="checkbox"/>
R	altri piani	<i>S</i> secondario	<i>U</i> ufficio	<i>A</i> annesso	<input type="checkbox"/> villa/villino	<input type="checkbox"/> a corte	<input type="checkbox"/>
		<i>T</i> turistico/ricettivo	<i>UP</i> ufficio pubbl.	<i>X</i> altro			


COMPONENTI DI PREGIO		INTERVENTI ESTRANEI E/O DI DEGRADO	
<input type="checkbox"/> Tracce di forature	<input type="checkbox"/> Balconate	Componenti Architettoniche	
<input type="checkbox"/> Archi	<input type="checkbox"/> Capitelli	<input type="checkbox"/> Balconi	Elementi di finitura
<input type="checkbox"/> Elementi pittorici	<input type="checkbox"/> Colonne	<input type="checkbox"/> Impianti tecnologici	<input type="checkbox"/> Ricos. materiali impropri
<input type="checkbox"/> Elementi architettonici	<input type="checkbox"/> Altro	<input type="checkbox"/> Aperture di porte, finestre, vetrine	<input type="checkbox"/> Doppi infissi
		<input type="checkbox"/> Superfetazioni	<input type="checkbox"/> Rivestimenti
			<input type="checkbox"/> Tende

QUALITA' DEL CONTESTO		QUALITA' DELL'EDIFICIO	
a	Nessun valore	1	Nessun valore
b	Paesaggistica	2	Singole componenti di pregio storico architettonico
c	Urbanistica	3	Edilizia storica minore
d	4	Rilevanza storico architettonica di insieme
e		5	Valore storico monumentale



COMUNE DI CIVITELLA PAGANICO

SCHEDATURA EDIFICI DATI RILEVAMENTO MARZO 2012

SCHEDA N° 111		UBICAZIONE Via CONCORDIA Località: Pari
		RIFERIMENTI CATASTALI N.C.E.U. Foglio 17 Particella 312+

STATO DI CONSERVAZIONE		UTILIZZO		
<input type="checkbox"/> ottimo	<input type="checkbox"/> mediocre	<input checked="" type="checkbox"/> utilizzato	<input type="checkbox"/> non utilizzato	<input type="checkbox"/> in ristrutturazione
<input checked="" type="checkbox"/> buono	<input type="checkbox"/> scadente	<input type="checkbox"/> parz.utilizzato	<input type="checkbox"/> in costruzione	<input type="checkbox"/> non abitabile

DESTINAZIONE D' USO					TIPOLOGIA		
R	p. terra	<i>R</i> residenza	<i>C</i> commerciale	<i>AR</i> annesso rustico	<input type="checkbox"/> a schiera	<input type="checkbox"/> in linea	<input type="checkbox"/> capannone
3	N° piani	<i>P</i> primario	<i>E</i> eserc.pubblico	<i>M</i> magazzino	<input checked="" type="checkbox"/> facciata continua	<input type="checkbox"/> a blocco	<input type="checkbox"/>
R	altri piani	<i>S</i> secondario	<i>U</i> ufficio	<i>A</i> annesso	<input type="checkbox"/> villa/villino	<input type="checkbox"/> a corte	<input type="checkbox"/>
		<i>T</i> turistico/ricettivo	<i>UP</i> ufficio pubbl.	<i>X</i> altro			

COMPONENTI DI PREGIO		INTERVENTI ESTRANEI E/O DI DEGRADO	
<input type="checkbox"/> Tracce di forature	<input type="checkbox"/> Balconate	Componenti Architettoniche	Elementi di finitura
<input type="checkbox"/> Archi	<input type="checkbox"/> Capitelli	<input type="checkbox"/> Balconi	<input type="checkbox"/> Ricos. materiali impropri
<input type="checkbox"/> Elementi pittorici	<input type="checkbox"/> Colonne	<input type="checkbox"/> Impianti tecnologici	<input type="checkbox"/> Doppi infissi
<input type="checkbox"/> Elementi architettonici	<input type="checkbox"/> Altro	<input type="checkbox"/> Aperture di porte, finestre, vetrine	<input type="checkbox"/> Rivestimenti
		<input type="checkbox"/> Superfetazioni	<input type="checkbox"/> Tende

QUALITA' DEL CONTESTO		QUALITA' DELL'EDIFICIO	
a	Nessun valore	1	Nessun valore
b	Paesaggistica	2	Singole componenti di pregio storico architettonico
c	Urbanistica	3	Edilizia storica minore
d	4	Rilevanza storico architettonica di insieme
e		5	Valore storico monumentale



COMUNE DI CIVITELLA PAGANICO

SCHEDATURA EDIFICI DATI RILEVAMENTO MARZO 2012

SCHEDA N° 112		UBICAZIONE Via GONFIENZO Località: Pari												
		RIFERIMENTI CATASTALI N.C.E.U. Foglio 17 Particella 277+												
VINCOLI <table border="0"> <tr> <td>SI</td> <td></td> <td>NO</td> </tr> <tr> <td><input type="checkbox"/></td> <td>L.1089/39</td> <td><input checked="" type="checkbox"/></td> </tr> <tr> <td><input type="checkbox"/></td> <td>DL 22/1/2004 n.42</td> <td><input checked="" type="checkbox"/></td> </tr> <tr> <td><input type="checkbox"/></td> <td>VINCOLO IDROGEOLOGICO</td> <td><input checked="" type="checkbox"/></td> </tr> </table>			SI		NO	<input type="checkbox"/>	L.1089/39	<input checked="" type="checkbox"/>	<input type="checkbox"/>	DL 22/1/2004 n.42	<input checked="" type="checkbox"/>	<input type="checkbox"/>	VINCOLO IDROGEOLOGICO	<input checked="" type="checkbox"/>
SI		NO												
<input type="checkbox"/>	L.1089/39	<input checked="" type="checkbox"/>												
<input type="checkbox"/>	DL 22/1/2004 n.42	<input checked="" type="checkbox"/>												
<input type="checkbox"/>	VINCOLO IDROGEOLOGICO	<input checked="" type="checkbox"/>												

STATO DI CONSERVAZIONE		UTILIZZO		
<input type="checkbox"/> ottimo	<input checked="" type="checkbox"/> mediocre	<input checked="" type="checkbox"/> utilizzato	<input type="checkbox"/> non utilizzato	<input type="checkbox"/> in ristrutturazione
<input type="checkbox"/> buono	<input type="checkbox"/> scadente	<input type="checkbox"/> parz.utilizzato	<input type="checkbox"/> in costruzione	<input type="checkbox"/> non abitabile

DESTINAZIONE D' USO					TIPOLOGIA		
R	p. terra	<i>R</i> residenza	<i>C</i> commerciale	<i>AR</i> annesso rustico	<input type="checkbox"/> a schiera	<input type="checkbox"/> in linea	<input type="checkbox"/> capannone
		<i>P</i> primario	<i>E</i> eserc.pubblico	<i>M</i> magazzino	<input checked="" type="checkbox"/> facciata continua	<input type="checkbox"/> a blocco	<input type="checkbox"/>
2	N° piani	<i>S</i> secondario	<i>U</i> ufficio	<i>A</i> annesso	<input type="checkbox"/> villa/villino	<input type="checkbox"/> a corte	<input type="checkbox"/>
		<i>T</i> turistico/ricettivo	<i>UP</i> ufficio pubbl.	<i>X</i> altro			
R	altri piani						

COMPONENTI DI PREGIO		INTERVENTI ESTRANEI E/O DI DEGRADO	
<input type="checkbox"/> Tracce di forature	<input type="checkbox"/> Balconate	Componenti Architettoniche	
<input checked="" type="checkbox"/> Archi	<input type="checkbox"/> Capitelli	<input type="checkbox"/> Balconi	Elementi di finitura
<input type="checkbox"/> Elementi pittorici	<input type="checkbox"/> Colonne	<input type="checkbox"/> Impianti tecnologici	<input type="checkbox"/> Ricos. materiali impropri
<input type="checkbox"/> Elementi architettonici	<input type="checkbox"/> Altro	<input type="checkbox"/> Aperture di porte, finestre, vetrine	<input type="checkbox"/> Doppi infissi
		<input type="checkbox"/> Superfetazioni	<input type="checkbox"/> Rivestimenti
			<input type="checkbox"/> Tende

QUALITA' DEL CONTESTO		QUALITA' DELL'EDIFICIO	
a	Nessun valore	1	Nessun valore
b	Paesaggistica	2	Singole componenti di pregio storico architettonico
c	Urbanistica	3	Edilizia storica minore
d	4	Rilevanza storico architettonica di insieme
e		5	Valore storico monumentale



COMUNE DI CIVITELLA PAGANICO

SCHEMATURA EDIFICI DATI RILEVAMENTO MARZO 2012

SCHEDA N° 113		<p style="text-align: center;">UBICAZIONE</p> <p>Via GONFIENZO Località: Pari</p> <hr/> <p style="text-align: center;">RIFERIMENTI CATASTALI N.C.E.U.</p> <p>Foglio 17 Particella 273+</p>
<p>VINCOLI</p> <p>SI <input type="checkbox"/> L.1089/39 <input checked="" type="checkbox"/> NO</p> <p><input type="checkbox"/> DL 22/1/2004 n.42 <input checked="" type="checkbox"/> <input type="checkbox"/> VINCOLO IDROGEOLOGICO <input checked="" type="checkbox"/></p>		

STATO DI CONSERVAZIONE		UTILIZZO		
<input type="checkbox"/> ottimo	<input type="checkbox"/> mediocre	<input checked="" type="checkbox"/> utilizzato	<input type="checkbox"/> non utilizzato	<input type="checkbox"/> in ristrutturazione
<input checked="" type="checkbox"/> buono	<input type="checkbox"/> scadente	<input type="checkbox"/> parz.utilizzato	<input type="checkbox"/> in costruzione	<input type="checkbox"/> non abitabile

DESTINAZIONE D' USO					TIPOLOGIA		
R	p. terra	<i>R</i> residenza	<i>C</i> commerciale	<i>AR</i> annesso rustico	<input type="checkbox"/> a schiera	<input type="checkbox"/> in linea	<input type="checkbox"/> capannone
		<i>P</i> primario	<i>E</i> eserc.pubblico	<i>M</i> magazzino	<input checked="" type="checkbox"/> facciata continua	<input type="checkbox"/> a blocco	<input type="checkbox"/>
2	N° piani	<i>S</i> secondario	<i>U</i> ufficio	<i>A</i> annesso	<input type="checkbox"/> villa/villino	<input type="checkbox"/> a corte	<input type="checkbox"/>
		<i>T</i> turistico/ricettivo	<i>UP</i> ufficio pubbl.	<i>X</i> altro			
R	altri piani						

COMPONENTI DI PREGIO		INTERVENTI ESTRANEI E/O DI DEGRADO	
<input type="checkbox"/> Tracce di forature	<input type="checkbox"/> Balconate	<u>Componenti Architettoniche</u>	
<input type="checkbox"/> Archi	<input type="checkbox"/> Capitelli	<input type="checkbox"/> Balconi	<u>Elementi di finitura</u>
<input type="checkbox"/> Elementi pittorici	<input type="checkbox"/> Colonne	<input type="checkbox"/> Impianti tecnologici	<input type="checkbox"/> Ricos. materiali impropri
<input type="checkbox"/> Elementi architettonici	<input type="checkbox"/> Altro	<input type="checkbox"/> Aperture di porte, finestre, vetrine	<input type="checkbox"/> Doppi infissi
		<input type="checkbox"/> Superfetazioni	<input type="checkbox"/> Rivestimenti
			<input type="checkbox"/> Tende

QUALITA' DEL CONTESTO		QUALITA' DELL'EDIFICIO	
a	Nessun valore	1	Nessun valore
b	Paesaggistica	2	Singole componenti di pregio storico architettonico
c	Urbanistica	3	Edilizia storica minore
d	4	Rilevanza storico architettonica di insieme
e		5	Valore storico monumentale



COMUNE DI CIVITELLA PAGANICO

SCHEDATURA EDIFICI DATI RILEVAMENTO MARZO 2012

SCHEDA N° 114		UBICAZIONE Via GONFIENZO Località: Pari
		RIFERIMENTI CATASTALI N.C.E.U. Foglio 17 Particella 376+

STATO DI CONSERVAZIONE		UTILIZZO		
<input type="checkbox"/> ottimo	<input type="checkbox"/> mediocre	<input checked="" type="checkbox"/> utilizzato	<input type="checkbox"/> non utilizzato	<input type="checkbox"/> in ristrutturazione
<input checked="" type="checkbox"/> buono	<input type="checkbox"/> scadente	<input type="checkbox"/> parz.utilizzato	<input type="checkbox"/> in costruzione	<input type="checkbox"/> non abitabile

DESTINAZIONE D' USO					TIPOLOGIA		
R	p. terra	<i>R</i> residenza	<i>C</i> commerciale	<i>AR</i> annesso rustico	<input type="checkbox"/> a schiera	<input type="checkbox"/> in linea	<input type="checkbox"/> capannone
3	N° piani	<i>P</i> primario	<i>E</i> eserc.pubblico	<i>M</i> magazzino	<input checked="" type="checkbox"/> facciata continua	<input type="checkbox"/> a blocco	<input type="checkbox"/>
R	altri piani	<i>S</i> secondario	<i>U</i> ufficio	<i>A</i> annesso	<input type="checkbox"/> villa/villino	<input type="checkbox"/> a corte	<input type="checkbox"/>
		<i>T</i> turistico/ricettivo	<i>UP</i> ufficio pubbl.	<i>X</i> altro			

COMPONENTI DI PREGIO		INTERVENTI ESTRANEI E/O DI DEGRADO	
<input type="checkbox"/> Tracce di forature	<input type="checkbox"/> Balconate	Componenti Architettoniche	Elementi di finitura
<input checked="" type="checkbox"/> Archi	<input type="checkbox"/> Capitelli	<input type="checkbox"/> Balconi	<input type="checkbox"/> Ricos. materiali impropri
<input type="checkbox"/> Elementi pittorici	<input type="checkbox"/> Colonne	<input type="checkbox"/> Impianti tecnologici	<input type="checkbox"/> Doppi infissi
<input type="checkbox"/> Elementi architettonici	<input type="checkbox"/> Altro	<input type="checkbox"/> Aperture di porte, finestre, vetrine	<input type="checkbox"/> Rivestimenti
		<input type="checkbox"/> Superfetazioni	<input type="checkbox"/> Tende

QUALITA' DEL CONTESTO		QUALITA' DELL'EDIFICIO	
a	Nessun valore	1	Nessun valore
b	Paesaggistica	2	Singole componenti di pregio storico architettonico
c	Urbanistica	3	Edilizia storica minore
d	4	Rilevanza storico architettonica di insieme
e		5	Valore storico monumentale



COMUNE DI CIVITELLA PAGANICO

SCHEDATURA EDIFICI DATI RILEVAMENTO MARZO 2012

SCHEDA N° 115		UBICAZIONE Via CONCORDIA Località: Pari
		RIFERIMENTI CATASTALI N.C.E.U. Foglio 17 Particella 230+
VINCOLI SI <input type="checkbox"/> L.1089/39 NO <input checked="" type="checkbox"/> <input type="checkbox"/> DL 22/1/2004 n.42 <input checked="" type="checkbox"/> <input type="checkbox"/> VINCOLO IDROGEOLOGICO <input checked="" type="checkbox"/>		

STATO DI CONSERVAZIONE		UTILIZZO		
<input type="checkbox"/> ottimo	<input type="checkbox"/> mediocre	<input checked="" type="checkbox"/> utilizzato	<input type="checkbox"/> non utilizzato	<input type="checkbox"/> in ristrutturazione
<input checked="" type="checkbox"/> buono	<input type="checkbox"/> scadente	<input type="checkbox"/> parz.utilizzato	<input type="checkbox"/> in costruzione	<input type="checkbox"/> non abitabile

DESTINAZIONE D' USO					TIPOLOGIA		
R	p. terra	<i>R</i> residenza	<i>C</i> commerciale	<i>AR</i> annesso rustico	<input type="checkbox"/> a schiera	<input type="checkbox"/> in linea	<input type="checkbox"/> capannone
2	N° piani	<i>P</i> primario	<i>E</i> eserc.pubblico	<i>M</i> magazzino	<input checked="" type="checkbox"/> facciata continua	<input type="checkbox"/> a blocco	<input type="checkbox"/>
R	altri piani	<i>S</i> secondario	<i>U</i> ufficio	<i>A</i> annesso	<input type="checkbox"/> villa/villino	<input type="checkbox"/> a corte	<input type="checkbox"/>
		<i>T</i> turistico/ricettivo	<i>UP</i> ufficio pubbl.	<i>X</i> altro			

COMPONENTI DI PREGIO		INTERVENTI ESTRANEI E/O DI DEGRADO	
<input type="checkbox"/> Tracce di forature	<input type="checkbox"/> Balconate	Componenti Architettoniche	
<input checked="" type="checkbox"/> Archi	<input type="checkbox"/> Capitelli	<input type="checkbox"/> Balconi	Elementi di finitura
<input type="checkbox"/> Elementi pittorici	<input type="checkbox"/> Colonne	<input type="checkbox"/> Impianti tecnologici	<input type="checkbox"/> Ricos. materiali impropri
<input type="checkbox"/> Elementi architettonici	<input type="checkbox"/> Altro	<input type="checkbox"/> Aperture di porte, finestre, vetrine	<input type="checkbox"/> Doppi infissi
		<input type="checkbox"/> Superfetazioni	<input type="checkbox"/> Rivestimenti
			<input type="checkbox"/> Tende

QUALITA' DEL CONTESTO		QUALITA' DELL'EDIFICIO	
a	Nessun valore	1	Nessun valore
b	Paesaggistica	2	Singole componenti di pregio storico architettonico
c	Urbanistica	3	Edilizia storica minore
d	4	Rilevanza storico architettonica di insieme
e		5	Valore storico monumentale



COMUNE DI CIVITELLA PAGANICO

SCHEDATURA EDIFICI DATI RILEVAMENTO MARZO 2012

SCHEDA N° 116		UBICAZIONE Via CONCORDIA Località: Pari
		RIFERIMENTI CATASTALI N.C.E.U. Foglio 17 Particella 228+

STATO DI CONSERVAZIONE		UTILIZZO		
<input type="checkbox"/> ottimo	<input type="checkbox"/> mediocre	<input checked="" type="checkbox"/> utilizzato	<input type="checkbox"/> non utilizzato	<input type="checkbox"/> in ristrutturazione
<input checked="" type="checkbox"/> buono	<input type="checkbox"/> scadente	<input type="checkbox"/> parz.utilizzato	<input type="checkbox"/> in costruzione	<input type="checkbox"/> non abitabile

DESTINAZIONE D' USO					TIPOLOGIA		
R	p. terra	<i>R</i> residenza	<i>C</i> commerciale	<i>AR</i> annesso rustico	<input type="checkbox"/> a schiera	<input type="checkbox"/> in linea	<input type="checkbox"/> capannone
		<i>P</i> primario	<i>E</i> eserc.pubblico	<i>M</i> magazzino	<input checked="" type="checkbox"/> facciata continua	<input type="checkbox"/> a blocco	<input type="checkbox"/>
2	N° piani	<i>S</i> secondario	<i>U</i> ufficio	<i>A</i> annesso	<input type="checkbox"/> villa/villino	<input type="checkbox"/> a corte	<input type="checkbox"/>
		<i>T</i> turistico/ricettivo	<i>UP</i> ufficio pubbl.	<i>X</i> altro			
R	altri piani						

COMPONENTI DI PREGIO		INTERVENTI ESTRANEI E/O DI DEGRADO	
<input type="checkbox"/> Tracce di forature	<input type="checkbox"/> Balconate	Componenti Architettoniche	Elementi di finitura
<input checked="" type="checkbox"/> Archi	<input type="checkbox"/> Capitelli	<input type="checkbox"/> Balconi	<input type="checkbox"/> Ricos. materiali impropri
<input type="checkbox"/> Elementi pittorici	<input type="checkbox"/> Colonne	<input type="checkbox"/> Impianti tecnologici	<input type="checkbox"/> Doppi infissi
<input type="checkbox"/> Elementi architettonici	<input type="checkbox"/> Altro	<input type="checkbox"/> Aperture di porte, finestre, vetrine	<input type="checkbox"/> Rivestimenti
		<input type="checkbox"/> Superfetazioni	<input type="checkbox"/> Tende

QUALITA' DEL CONTESTO		QUALITA' DELL'EDIFICIO	
a	Nessun valore	1	Nessun valore
b	Paesaggistica	2	Singole componenti di pregio storico architettonico
c	Urbanistica	3	Edilizia storica minore
d	4	Rilevanza storico architettonica di insieme
e		5	Valore storico monumentale



COMUNE DI CIVITELLA PAGANICO

SCHEDATURA EDIFICI DATI RILEVAMENTO MARZO 2012

SCHEDA N° 117		UBICAZIONE Via CONCORDIA Località: Pari												
		RIFERIMENTI CATASTALI N.C.E.U. Foglio 17 Particella 226+												
VINCOLI <table border="0"> <tr> <td>SI</td> <td></td> <td>NO</td> </tr> <tr> <td><input type="checkbox"/></td> <td>L.1089/39</td> <td><input checked="" type="checkbox"/></td> </tr> <tr> <td><input type="checkbox"/></td> <td>DL 22/1/2004 n.42</td> <td><input checked="" type="checkbox"/></td> </tr> <tr> <td><input type="checkbox"/></td> <td>VINCOLO IDROGEOLOGICO</td> <td><input checked="" type="checkbox"/></td> </tr> </table>			SI		NO	<input type="checkbox"/>	L.1089/39	<input checked="" type="checkbox"/>	<input type="checkbox"/>	DL 22/1/2004 n.42	<input checked="" type="checkbox"/>	<input type="checkbox"/>	VINCOLO IDROGEOLOGICO	<input checked="" type="checkbox"/>
SI		NO												
<input type="checkbox"/>	L.1089/39	<input checked="" type="checkbox"/>												
<input type="checkbox"/>	DL 22/1/2004 n.42	<input checked="" type="checkbox"/>												
<input type="checkbox"/>	VINCOLO IDROGEOLOGICO	<input checked="" type="checkbox"/>												

STATO DI CONSERVAZIONE		UTILIZZO		
<input type="checkbox"/> ottimo	<input type="checkbox"/> mediocre	<input checked="" type="checkbox"/> utilizzato	<input type="checkbox"/> non utilizzato	<input type="checkbox"/> in ristrutturazione
<input checked="" type="checkbox"/> buono	<input type="checkbox"/> scadente	<input type="checkbox"/> parz.utilizzato	<input type="checkbox"/> in costruzione	<input type="checkbox"/> non abitabile

DESTINAZIONE D' USO					TIPOLOGIA		
R	p. terra	<i>R</i> residenza	<i>C</i> commerciale	<i>AR</i> annesso rustico	<input type="checkbox"/> a schiera	<input type="checkbox"/> in linea	<input type="checkbox"/> capannone
3	N° piani	<i>P</i> primario	<i>E</i> eserc.pubblico	<i>M</i> magazzino	<input checked="" type="checkbox"/> facciata continua	<input type="checkbox"/> a blocco	<input type="checkbox"/>
R	altri piani	<i>S</i> secondario	<i>U</i> ufficio	<i>A</i> annesso	<input type="checkbox"/> villa/villino	<input type="checkbox"/> a corte	<input type="checkbox"/>
		<i>T</i> turistico/ricettivo	<i>UP</i> ufficio pubbl.	<i>X</i> altro			

COMPONENTI DI PREGIO		INTERVENTI ESTRANEI E/O DI DEGRADO	
<input type="checkbox"/> Tracce di forature	<input type="checkbox"/> Balconate	Componenti Architettoniche	Elementi di finitura
<input checked="" type="checkbox"/> Archi	<input type="checkbox"/> Capitelli	<input type="checkbox"/> Balconi	<input type="checkbox"/> Ricos. materiali impropri
<input type="checkbox"/> Elementi pittorici	<input type="checkbox"/> Colonne	<input type="checkbox"/> Impianti tecnologici	<input type="checkbox"/> Doppi infissi
<input type="checkbox"/> Elementi architettonici	<input type="checkbox"/> Altro	<input type="checkbox"/> Aperture di porte, finestre, vetrine	<input type="checkbox"/> Rivestimenti
		<input type="checkbox"/> Superfetazioni	<input type="checkbox"/> Tende

QUALITA' DEL CONTESTO		QUALITA' DELL'EDIFICIO	
a	Nessun valore	1	Nessun valore
b	Paesaggistica	2	Singole componenti di pregio storico architettonico
c	Urbanistica	3	Edilizia storica minore
d	4	Rilevanza storico architettonica di insieme
e		5	Valore storico monumentale



COMUNE DI CIVITELLA PAGANICO

SCHEDATURA EDIFICI DATI RILEVAMENTO MARZO 2012

SCHEDA N° 118		UBICAZIONE Via CONCORDIA Località: Pari												
		RIFERIMENTI CATASTALI N.C.E.U. Foglio 17 Particella 231												
VINCOLI <table border="0"> <tr> <td>SI</td> <td></td> <td>NO</td> </tr> <tr> <td><input type="checkbox"/></td> <td>L.1089/39</td> <td><input checked="" type="checkbox"/></td> </tr> <tr> <td><input type="checkbox"/></td> <td>DL 22/1/2004 n.42</td> <td><input checked="" type="checkbox"/></td> </tr> <tr> <td><input type="checkbox"/></td> <td>VINCOLO IDROGEOLOGICO</td> <td><input checked="" type="checkbox"/></td> </tr> </table>			SI		NO	<input type="checkbox"/>	L.1089/39	<input checked="" type="checkbox"/>	<input type="checkbox"/>	DL 22/1/2004 n.42	<input checked="" type="checkbox"/>	<input type="checkbox"/>	VINCOLO IDROGEOLOGICO	<input checked="" type="checkbox"/>
SI		NO												
<input type="checkbox"/>	L.1089/39	<input checked="" type="checkbox"/>												
<input type="checkbox"/>	DL 22/1/2004 n.42	<input checked="" type="checkbox"/>												
<input type="checkbox"/>	VINCOLO IDROGEOLOGICO	<input checked="" type="checkbox"/>												

STATO DI CONSERVAZIONE		UTILIZZO		
<input type="checkbox"/> ottimo	<input type="checkbox"/> mediocre	<input checked="" type="checkbox"/> utilizzato	<input type="checkbox"/> non utilizzato	<input type="checkbox"/> in ristrutturazione
<input checked="" type="checkbox"/> buono	<input type="checkbox"/> scadente	<input type="checkbox"/> parz.utilizzato	<input type="checkbox"/> in costruzione	<input type="checkbox"/> non abitabile

DESTINAZIONE D' USO					TIPOLOGIA		
R	p. terra	<i>R</i> residenza	<i>C</i> commerciale	<i>AR</i> annesso rustico	<input type="checkbox"/> a schiera	<input type="checkbox"/> in linea	<input type="checkbox"/> capannone
		<i>P</i> primario	<i>E</i> eserc.pubblico	<i>M</i> magazzino			
4	N° piani	<i>S</i> secondario	<i>U</i> ufficio	<i>A</i> annesso	<input checked="" type="checkbox"/> facciata continua	<input type="checkbox"/> a blocco	<input type="checkbox"/>
		<i>T</i> turistico/ricettivo	<i>UP</i> ufficio pubbl.	<i>X</i> altro			
R	altri piani				<input type="checkbox"/> villa/villino	<input type="checkbox"/> a corte	<input type="checkbox"/>

COMPONENTI DI PREGIO		INTERVENTI ESTRANEI E/O DI DEGRADO	
<input type="checkbox"/> Tracce di forature	<input type="checkbox"/> Balconate	Componenti Architettoniche	
<input checked="" type="checkbox"/> Archi	<input type="checkbox"/> Capitelli	<input type="checkbox"/> Balconi	Elementi di finitura
<input type="checkbox"/> Elementi pittorici	<input type="checkbox"/> Colonne	<input type="checkbox"/> Impianti tecnologici	<input type="checkbox"/> Ricos. materiali impropri
<input type="checkbox"/> Elementi architettonici	<input type="checkbox"/> Altro	<input type="checkbox"/> Aperture di porte, finestre, vetrine	<input type="checkbox"/> Doppi infissi
		<input type="checkbox"/> Superfetazioni	<input type="checkbox"/> Rivestimenti
			<input type="checkbox"/> Tende

QUALITA' DEL CONTESTO		QUALITA' DELL'EDIFICIO	
a	Nessun valore	1	Nessun valore
b	Paesaggistica	2	Singole componenti di pregio storico architettonico
c	Urbanistica	3	Edilizia storica minore
d	4	Rilevanza storico architettonica di insieme
e		5	Valore storico monumentale



COMUNE DI CIVITELLA PAGANICO

SCHEDATURA EDIFICI DATI RILEVAMENTO MARZO 2012

SCHEDA N° 119		UBICAZIONE Via CONCORDIA Località: Pari												
		RIFERIMENTI CATASTALI N.C.E.U. Foglio 17 Particella 279+												
VINCOLI <table border="0"> <tr> <td>SI</td> <td></td> <td>NO</td> </tr> <tr> <td><input type="checkbox"/></td> <td>L.1089/39</td> <td><input checked="" type="checkbox"/></td> </tr> <tr> <td><input type="checkbox"/></td> <td>DL 22/1/2004 n.42</td> <td><input checked="" type="checkbox"/></td> </tr> <tr> <td><input type="checkbox"/></td> <td>VINCOLO IDROGEOLOGICO</td> <td><input checked="" type="checkbox"/></td> </tr> </table>			SI		NO	<input type="checkbox"/>	L.1089/39	<input checked="" type="checkbox"/>	<input type="checkbox"/>	DL 22/1/2004 n.42	<input checked="" type="checkbox"/>	<input type="checkbox"/>	VINCOLO IDROGEOLOGICO	<input checked="" type="checkbox"/>
SI		NO												
<input type="checkbox"/>	L.1089/39	<input checked="" type="checkbox"/>												
<input type="checkbox"/>	DL 22/1/2004 n.42	<input checked="" type="checkbox"/>												
<input type="checkbox"/>	VINCOLO IDROGEOLOGICO	<input checked="" type="checkbox"/>												

STATO DI CONSERVAZIONE		UTILIZZO		
<input type="checkbox"/> ottimo	<input type="checkbox"/> mediocre	<input checked="" type="checkbox"/> utilizzato	<input type="checkbox"/> non utilizzato	<input type="checkbox"/> in ristrutturazione
<input checked="" type="checkbox"/> buono	<input type="checkbox"/> scadente	<input type="checkbox"/> parz.utilizzato	<input type="checkbox"/> in costruzione	<input type="checkbox"/> non abitabile

DESTINAZIONE D' USO					TIPOLOGIA		
R	p. terra	<i>R</i> residenza	<i>C</i> commerciale	<i>AR</i> annesso rustico	<input type="checkbox"/> a schiera	<input type="checkbox"/> in linea	<input type="checkbox"/> capannone
		<i>P</i> primario	<i>E</i> eserc.pubblico	<i>M</i> magazzino			
2	N° piani	<i>S</i> secondario	<i>U</i> ufficio	<i>A</i> annesso	<input checked="" type="checkbox"/> facciata continua	<input type="checkbox"/> a blocco	<input type="checkbox"/>
		<i>T</i> turistico/ricettivo	<i>UP</i> ufficio pubbl.	<i>X</i> altro			
R	altri piani				<input type="checkbox"/> villa/villino	<input type="checkbox"/> a corte	<input type="checkbox"/>

COMPONENTI DI PREGIO		INTERVENTI ESTRANEI E/O DI DEGRADO	
<input type="checkbox"/> Tracce di forature	<input type="checkbox"/> Balconate	Componenti Architettoniche	
<input checked="" type="checkbox"/> Archi	<input type="checkbox"/> Capitelli	<input type="checkbox"/> Balconi	Elementi di finitura
<input type="checkbox"/> Elementi pittorici	<input type="checkbox"/> Colonne	<input type="checkbox"/> Impianti tecnologici	
<input type="checkbox"/> Elementi architettonici	<input type="checkbox"/> Altro	<input type="checkbox"/> Aperture di porte, finestre, vetrine	
		<input type="checkbox"/> Superfetazioni	
			<input type="checkbox"/> Ricos. materiali impropri
			<input type="checkbox"/> Doppi infissi
			<input type="checkbox"/> Rivestimenti
			<input type="checkbox"/> Tende

QUALITA' DEL CONTESTO		QUALITA' DELL'EDIFICIO	
a	Nessun valore	1	Nessun valore
b	Paesaggistica	2	Singole componenti di pregio storico architettonico
c	Urbanistica	3	Edilizia storica minore
d	4	Rilevanza storico architettonica di insieme
e		5	Valore storico monumentale



COMUNE DI CIVITELLA PAGANICO

SCHEMATURA EDIFICI DATI RILEVAMENTO MARZO 2012

SCHEDA N° 120		<p style="text-align: center;">UBICAZIONE</p> <p>Via CONCORDIA Località: Pari</p> <hr/> <p style="text-align: center;">RIFERIMENTI CATASTALI N.C.E.U.</p> <p>Foglio 17 Particella 281+</p>												
<p style="text-align: center;">VINCOLI</p> <table style="width: 100%; border: none;"> <tr> <td style="width: 33%;">SI</td> <td style="width: 33%;"></td> <td style="width: 33%; text-align: right;">NO</td> </tr> <tr> <td><input type="checkbox"/> L.1089/39</td> <td></td> <td style="text-align: right;"><input checked="" type="checkbox"/></td> </tr> <tr> <td><input type="checkbox"/> DL 22/1/2004 n.42</td> <td></td> <td style="text-align: right;"><input checked="" type="checkbox"/></td> </tr> <tr> <td><input type="checkbox"/> VINCOLO IDROGEOLOGICO</td> <td></td> <td style="text-align: right;"><input checked="" type="checkbox"/></td> </tr> </table>	SI		NO	<input type="checkbox"/> L.1089/39		<input checked="" type="checkbox"/>	<input type="checkbox"/> DL 22/1/2004 n.42		<input checked="" type="checkbox"/>	<input type="checkbox"/> VINCOLO IDROGEOLOGICO		<input checked="" type="checkbox"/>		
SI		NO												
<input type="checkbox"/> L.1089/39		<input checked="" type="checkbox"/>												
<input type="checkbox"/> DL 22/1/2004 n.42		<input checked="" type="checkbox"/>												
<input type="checkbox"/> VINCOLO IDROGEOLOGICO		<input checked="" type="checkbox"/>												

STATO DI CONSERVAZIONE		UTILIZZO		
<input type="checkbox"/> ottimo	<input type="checkbox"/> mediocre	<input checked="" type="checkbox"/> utilizzato	<input type="checkbox"/> non utilizzato	<input type="checkbox"/> in ristrutturazione
<input checked="" type="checkbox"/> buono	<input type="checkbox"/> scadente	<input type="checkbox"/> parz.utilizzato	<input type="checkbox"/> in costruzione	<input type="checkbox"/> non abitabile

DESTINAZIONE D' USO					TIPOLOGIA		
R	p. terra	<i>R</i> residenza	<i>C</i> commerciale	<i>AR</i> annesso rustico	<input type="checkbox"/> a schiera	<input type="checkbox"/> in linea	<input type="checkbox"/> capannone
2	N° piani	<i>P</i> primario	<i>E</i> eserc.pubblico	<i>M</i> magazzino	<input checked="" type="checkbox"/> facciata continua	<input type="checkbox"/> a blocco	<input type="checkbox"/>
R	altri piani	<i>S</i> secondario	<i>U</i> ufficio	<i>A</i> annesso	<input type="checkbox"/> villa/villino	<input type="checkbox"/> a corte	<input type="checkbox"/>
		<i>T</i> turistico/ricettivo	<i>UP</i> ufficio pubbl.	<i>X</i> altro			

COMPONENTI DI PREGIO		INTERVENTI ESTRANEI E/O DI DEGRADO		
<input type="checkbox"/> Tracce di forature	<input type="checkbox"/> Balconate	<u>Componenti Architettoniche</u>		
<input checked="" type="checkbox"/> Archi	<input type="checkbox"/> Capitelli	<input type="checkbox"/> Balconi	<u>Elementi di finitura</u>	
<input type="checkbox"/> Elementi pittorici	<input type="checkbox"/> Colonne	<input type="checkbox"/> Impianti tecnologici	<input type="checkbox"/> Ricos. materiali impropri	
<input type="checkbox"/> Elementi architettonici	<input type="checkbox"/> Altro	<input type="checkbox"/> Aperture di porte, finestre, vetrine	<input type="checkbox"/> Doppi infissi	
		<input type="checkbox"/> Superfetazioni	<input type="checkbox"/> Rivestimenti	
			<input type="checkbox"/> Tende	

QUALITA' DEL CONTESTO		QUALITA' DELL' EDIFICIO	
a	Nessun valore	1	Nessun valore
b	Paesaggistica	2	Singole componenti di pregio storico architettonico
c	Urbanistica	3	Edilizia storica minore
d	4	Rilevanza storico architettonica di insieme
e		5	Valore storico monumentale



COMUNE DI CIVITELLA PAGANICO

SCHEDATURA EDIFICI DATI RILEVAMENTO MARZO 2012

SCHEDA N° 121		UBICAZIONE Via CONCORDIA Località: Pari
		RIFERIMENTI CATASTALI N.C.E.U. Foglio 17 Particella 284+

STATO DI CONSERVAZIONE		UTILIZZO		
<input type="checkbox"/> ottimo	<input type="checkbox"/> mediocre	<input checked="" type="checkbox"/> utilizzato	<input type="checkbox"/> non utilizzato	<input type="checkbox"/> in ristrutturazione
<input checked="" type="checkbox"/> buono	<input type="checkbox"/> scadente	<input type="checkbox"/> parz.utilizzato	<input type="checkbox"/> in costruzione	<input type="checkbox"/> non abitabile

DESTINAZIONE D' USO					TIPOLOGIA		
M	p. terra	<i>R</i> residenza	<i>C</i> commerciale	<i>AR</i> annesso rustico	<input type="checkbox"/> a schiera	<input type="checkbox"/> in linea	<input type="checkbox"/> capannone
		<i>P</i> primario	<i>E</i> eserc.pubblico	<i>M</i> magazzino			
3	N° piani	<i>S</i> secondario	<i>U</i> ufficio	<i>A</i> annesso	<input checked="" type="checkbox"/> facciata continua	<input type="checkbox"/> a blocco	<input type="checkbox"/>
		<i>T</i> turistico/ricettivo	<i>UP</i> ufficio pubbl.	<i>X</i> altro			
R	altri piani				<input type="checkbox"/> villa/villino	<input type="checkbox"/> a corte	<input type="checkbox"/>

COMPONENTI DI PREGIO		INTERVENTI ESTRANEI E/O DI DEGRADO	
<input type="checkbox"/> Tracce di forature	<input type="checkbox"/> Balconate	Componenti Architettoniche	
<input type="checkbox"/> Archi	<input type="checkbox"/> Capitelli	<input type="checkbox"/> Balconi	Elementi di finitura
<input type="checkbox"/> Elementi pittorici	<input type="checkbox"/> Colonne	<input type="checkbox"/> Impianti tecnologici	
<input type="checkbox"/> Elementi architettonici	<input type="checkbox"/> Altro	<input type="checkbox"/> Aperture di porte, finestre, vetrine	
		<input type="checkbox"/> Superfetazioni	
			<input type="checkbox"/> Ricos. materiali impropri
			<input type="checkbox"/> Doppi infissi
			<input type="checkbox"/> Rivestimenti
			<input type="checkbox"/> Tende

QUALITA' DEL CONTESTO		QUALITA' DELL'EDIFICIO	
a	Nessun valore	1	Nessun valore
b	Paesaggistica	2	Singole componenti di pregio storico architettonico
c	Urbanistica	3	Edilizia storica minore
d	4	Rilevanza storico architettonica di insieme
e		5	Valore storico monumentale



COMUNE DI CIVITELLA PAGANICO

SCHEDATURA EDIFICI DATI RILEVAMENTO MARZO 2012

SCHEDA N° 122		UBICAZIONE Via CONCORDIA Località: Pari
		RIFERIMENTI CATASTALI N.C.E.U. Foglio 17 Particella 234+

STATO DI CONSERVAZIONE		UTILIZZO		
<input type="checkbox"/> ottimo	<input checked="" type="checkbox"/> mediocre	<input checked="" type="checkbox"/> utilizzato	<input type="checkbox"/> non utilizzato	<input type="checkbox"/> in ristrutturazione
<input type="checkbox"/> buono	<input type="checkbox"/> scadente	<input type="checkbox"/> parz.utilizzato	<input type="checkbox"/> in costruzione	<input type="checkbox"/> non abitabile

DESTINAZIONE D' USO					TIPOLOGIA		
R	p. terra	<i>R</i> residenza	<i>C</i> commerciale	<i>AR</i> annesso rustico	<input type="checkbox"/> a schiera	<input type="checkbox"/> in linea	<input type="checkbox"/> capannone
3	N° piani	<i>P</i> primario	<i>E</i> eserc.pubblico	<i>M</i> magazzino	<input checked="" type="checkbox"/> facciata continua	<input type="checkbox"/> a blocco	<input type="checkbox"/>
R	altri piani	<i>S</i> secondario	<i>U</i> ufficio	<i>A</i> annesso	<input type="checkbox"/> villa/villino	<input type="checkbox"/> a corte	<input type="checkbox"/>
		<i>T</i> turistico/ricettivo	<i>UP</i> ufficio pubbl.	<i>X</i> altro			

COMPONENTI DI PREGIO		INTERVENTI ESTRANEI E/O DI DEGRADO	
<input type="checkbox"/> Tracce di forature	<input type="checkbox"/> Balconate	Componenti Architettoniche	Elementi di finitura
<input type="checkbox"/> Archi	<input type="checkbox"/> Capitelli	<input type="checkbox"/> Balconi	<input type="checkbox"/> Ricos. materiali impropri
<input type="checkbox"/> Elementi pittorici	<input type="checkbox"/> Colonne	<input type="checkbox"/> Impianti tecnologici	<input type="checkbox"/> Doppi infissi
<input type="checkbox"/> Elementi architettonici	<input type="checkbox"/> Altro	<input type="checkbox"/> Aperture di porte, finestre, vetrine	<input type="checkbox"/> Rivestimenti
		<input type="checkbox"/> Superfetazioni	<input type="checkbox"/> Tende

QUALITA' DEL CONTESTO		QUALITA' DELL'EDIFICIO	
a	Nessun valore	1	Nessun valore
b	Paesaggistica	2	Singole componenti di pregio storico architettonico
c	Urbanistica	3	Edilizia storica minore
d	4	Rilevanza storico architettonica di insieme
e		5	Valore storico monumentale



COMUNE DI CIVITELLA PAGANICO

SCHEMATURA EDIFICI DATI RILEVAMENTO MARZO 2012

SCHEDA N° 123		<p style="text-align: center;">UBICAZIONE</p> <p>Via CONCORDIA Località: Pari</p> <hr/> <p style="text-align: center;">RIFERIMENTI CATASTALI N.C.E.U.</p> <p>Foglio 17 Particella 236+</p>												
<p>VINCOLI</p> <table style="width: 100%;"> <tr> <td style="width: 33%;">SI</td> <td style="width: 33%;"></td> <td style="width: 33%;">NO</td> </tr> <tr> <td><input type="checkbox"/> L.1089/39</td> <td></td> <td><input checked="" type="checkbox"/></td> </tr> <tr> <td><input type="checkbox"/> DL 22/1/2004 n.42</td> <td></td> <td><input checked="" type="checkbox"/></td> </tr> <tr> <td><input type="checkbox"/> VINCOLO IDROGEOLOGICO</td> <td></td> <td><input checked="" type="checkbox"/></td> </tr> </table>	SI		NO	<input type="checkbox"/> L.1089/39		<input checked="" type="checkbox"/>	<input type="checkbox"/> DL 22/1/2004 n.42		<input checked="" type="checkbox"/>	<input type="checkbox"/> VINCOLO IDROGEOLOGICO		<input checked="" type="checkbox"/>		
SI		NO												
<input type="checkbox"/> L.1089/39		<input checked="" type="checkbox"/>												
<input type="checkbox"/> DL 22/1/2004 n.42		<input checked="" type="checkbox"/>												
<input type="checkbox"/> VINCOLO IDROGEOLOGICO		<input checked="" type="checkbox"/>												

STATO DI CONSERVAZIONE		UTILIZZO		
<input type="checkbox"/> ottimo	<input type="checkbox"/> mediocre	<input checked="" type="checkbox"/> utilizzato	<input type="checkbox"/> non utilizzato	<input type="checkbox"/> in ristrutturazione
<input checked="" type="checkbox"/> buono	<input type="checkbox"/> scadente	<input type="checkbox"/> parz.utilizzato	<input type="checkbox"/> in costruzione	<input type="checkbox"/> non abitabile

DESTINAZIONE D' USO					TIPOLOGIA		
R	p. terra	R residenza	C commerciale	AR annesso rustico	<input type="checkbox"/> a schiera	<input type="checkbox"/> in linea	<input type="checkbox"/> capannone
3	N° piani	P primario	E eserc.pubblico	M magazzino	<input checked="" type="checkbox"/> facciata continua	<input type="checkbox"/> a blocco	<input type="checkbox"/>
R	altri piani	S secondario	U ufficio	A annesso	<input type="checkbox"/> villa/villino	<input type="checkbox"/> a corte	<input type="checkbox"/>
		T turistico/ricettivo	UP ufficio pubbl.	X altro			

COMPONENTI DI PREGIO		INTERVENTI ESTRANEI E/O DI DEGRADO	
<input type="checkbox"/> Tracce di forature	<input type="checkbox"/> Balconate	Componenti Architettoniche	Elementi di finitura
<input checked="" type="checkbox"/> Archi	<input type="checkbox"/> Capitelli	<input type="checkbox"/> Balconi	<input type="checkbox"/> Ricos. materiali impropri
<input type="checkbox"/> Elementi pittorici	<input type="checkbox"/> Colonne	<input type="checkbox"/> Impianti tecnologici	<input type="checkbox"/> Doppi infissi
<input type="checkbox"/> Elementi architettonici	<input type="checkbox"/> Altro	<input type="checkbox"/> Aperture di porte, finestre, vetrine	<input type="checkbox"/> Rivestimenti
		<input type="checkbox"/> Superfetazioni	<input type="checkbox"/> Tende

QUALITA' DEL CONTESTO		QUALITA' DELL'EDIFICIO	
a	Nessun valore	1	Nessun valore
b	Paesaggistica	2	Singole componenti di pregio storico architettonico
c	Urbanistica	3	Edilizia storica minore
d	4	Rilevanza storico architettonica di insieme
e		5	Valore storico monumentale



COMUNE DI CIVITELLA PAGANICO

SCHEDATURA EDIFICI DATI RILEVAMENTO MARZO 2012

SCHEDA N° 124		UBICAZIONE Via CONCORDIA Località: Pari
		RIFERIMENTI CATASTALI N.C.E.U. Foglio 17 Particella 236+
VINCOLI SI <input type="checkbox"/> L.1089/39 NO <input checked="" type="checkbox"/> <input type="checkbox"/> DL 22/1/2004 n.42 <input checked="" type="checkbox"/> <input type="checkbox"/> VINCOLO IDROGEOLOGICO <input checked="" type="checkbox"/>		

STATO DI CONSERVAZIONE		UTILIZZO		
<input type="checkbox"/> ottimo	<input type="checkbox"/> mediocre	<input checked="" type="checkbox"/> utilizzato	<input type="checkbox"/> non utilizzato	<input type="checkbox"/> in ristrutturazione
<input checked="" type="checkbox"/> buono	<input type="checkbox"/> scadente	<input type="checkbox"/> parz.utilizzato	<input type="checkbox"/> in costruzione	<input type="checkbox"/> non abitabile

DESTINAZIONE D' USO					TIPOLOGIA		
A	p. terra	<i>R</i> residenza	<i>C</i> commerciale	<i>AR</i> annesso rustico	<input type="checkbox"/> a schiera	<input type="checkbox"/> in linea	<input type="checkbox"/> capannone
		<i>P</i> primario	<i>E</i> eserc.pubblico	<i>M</i> magazzino	<input checked="" type="checkbox"/> facciata continua	<input type="checkbox"/> a blocco	<input type="checkbox"/>
1	N° piani	<i>S</i> secondario	<i>U</i> ufficio	<i>A</i> annesso	<input type="checkbox"/> villa/villino	<input type="checkbox"/> a corte	<input type="checkbox"/>
		<i>T</i> turistico/ricettivo	<i>UP</i> ufficio pubbl.	<i>X</i> altro			
	altri piani						

COMPONENTI DI PREGIO		INTERVENTI ESTRANEI E/O DI DEGRADO	
<input type="checkbox"/> Tracce di forature	<input type="checkbox"/> Balconate	Componenti Architettoniche	
<input type="checkbox"/> Archi	<input type="checkbox"/> Capitelli	<input type="checkbox"/> Balconi	Elementi di finitura
<input type="checkbox"/> Elementi pittorici	<input type="checkbox"/> Colonne	<input type="checkbox"/> Impianti tecnologici	<input type="checkbox"/> Ricos. materiali impropri
<input type="checkbox"/> Elementi architettonici	<input type="checkbox"/> Altro	<input type="checkbox"/> Aperture di porte, finestre, vetrine	<input type="checkbox"/> Doppi infissi
		<input type="checkbox"/> Superfetazioni	<input type="checkbox"/> Rivestimenti
			<input type="checkbox"/> Tende

QUALITA' DEL CONTESTO		QUALITA' DELL'EDIFICIO	
a	Nessun valore	1	Nessun valore
b	Paesaggistica	2	Singole componenti di pregio storico architettonico
c	Urbanistica	3	Edilizia storica minore
d	4	Rilevanza storico architettonica di insieme
e		5	Valore storico monumentale



COMUNE DI CIVITELLA PAGANICO

SCHEDATURA EDIFICI DATI RILEVAMENTO MARZO 2012

SCHEDA N° 125		UBICAZIONE Via CONCORDIA Località: Pari
		RIFERIMENTI CATASTALI N.C.E.U. Foglio 17 Particella 242+
VINCOLI SI <input type="checkbox"/> L.1089/39 NO <input checked="" type="checkbox"/> <input type="checkbox"/> DL 22/1/2004 n.42 <input checked="" type="checkbox"/> <input type="checkbox"/> VINCOLO IDROGEOLOGICO <input checked="" type="checkbox"/>		

STATO DI CONSERVAZIONE		UTILIZZO		
<input type="checkbox"/> ottimo	<input checked="" type="checkbox"/> mediocre	<input checked="" type="checkbox"/> utilizzato	<input type="checkbox"/> non utilizzato	<input type="checkbox"/> in ristrutturazione
<input type="checkbox"/> buono	<input type="checkbox"/> scadente	<input type="checkbox"/> parz.utilizzato	<input type="checkbox"/> in costruzione	<input type="checkbox"/> non abitabile

DESTINAZIONE D' USO					TIPOLOGIA		
R	p. terra	<i>R</i> residenza	<i>C</i> commerciale	<i>AR</i> annesso rustico	<input type="checkbox"/> a schiera	<input type="checkbox"/> in linea	<input type="checkbox"/> capannone
		<i>P</i> primario	<i>E</i> eserc.pubblico	<i>M</i> magazzino	<input type="checkbox"/> facciata continua	<input checked="" type="checkbox"/> a blocco	<input type="checkbox"/>
2	N° piani	<i>S</i> secondario	<i>U</i> ufficio	<i>A</i> annesso	<input type="checkbox"/> villa/villino	<input type="checkbox"/> a corte	<input type="checkbox"/>
		<i>T</i> turistico/ricettivo	<i>UP</i> ufficio pubbl.	<i>X</i> altro			
R	altri piani						

COMPONENTI DI PREGIO		INTERVENTI ESTRANEI E/O DI DEGRADO	
<input type="checkbox"/> Tracce di forature	<input type="checkbox"/> Balconate	Componenti Architettoniche	
<input type="checkbox"/> Archi	<input type="checkbox"/> Capitelli	<input type="checkbox"/> Balconi	Elementi di finitura
<input type="checkbox"/> Elementi pittorici	<input type="checkbox"/> Colonne	<input type="checkbox"/> Impianti tecnologici	<input type="checkbox"/> Ricos. materiali impropri
<input type="checkbox"/> Elementi architettonici	<input type="checkbox"/> Altro	<input type="checkbox"/> Aperture di porte, finestre, vetrine	<input type="checkbox"/> Doppi infissi
		<input type="checkbox"/> Superfetazioni	<input type="checkbox"/> Rivestimenti
			<input type="checkbox"/> Tende

QUALITA' DEL CONTESTO		QUALITA' DELL'EDIFICIO	
a	Nessun valore	1	Nessun valore
b	Paesaggistica	2	Singole componenti di pregio storico architettonico
c	Urbanistica	3	Edilizia storica minore
d	4	Rilevanza storico architettonica di insieme
e		5	Valore storico monumentale



COMUNE DI CIVITELLA PAGANICO

SCHEDATURA EDIFICI DATI RILEVAMENTO MARZO 2012

SCHEDA N° 126		UBICAZIONE Via CONCORDIA Località: Pari												
		RIFERIMENTI CATASTALI N.C.E.U. Foglio 17 Particella 306+												
VINCOLI <table border="0"> <tr> <td>SI</td> <td></td> <td>NO</td> </tr> <tr> <td><input type="checkbox"/></td> <td>L.1089/39</td> <td><input checked="" type="checkbox"/></td> </tr> <tr> <td><input type="checkbox"/></td> <td>DL 22/1/2004 n.42</td> <td><input checked="" type="checkbox"/></td> </tr> <tr> <td><input type="checkbox"/></td> <td>VINCOLO IDROGEOLOGICO</td> <td><input checked="" type="checkbox"/></td> </tr> </table>			SI		NO	<input type="checkbox"/>	L.1089/39	<input checked="" type="checkbox"/>	<input type="checkbox"/>	DL 22/1/2004 n.42	<input checked="" type="checkbox"/>	<input type="checkbox"/>	VINCOLO IDROGEOLOGICO	<input checked="" type="checkbox"/>
SI		NO												
<input type="checkbox"/>	L.1089/39	<input checked="" type="checkbox"/>												
<input type="checkbox"/>	DL 22/1/2004 n.42	<input checked="" type="checkbox"/>												
<input type="checkbox"/>	VINCOLO IDROGEOLOGICO	<input checked="" type="checkbox"/>												

STATO DI CONSERVAZIONE		UTILIZZO		
<input type="checkbox"/> ottimo	<input type="checkbox"/> mediocre	<input checked="" type="checkbox"/> utilizzato	<input type="checkbox"/> non utilizzato	<input type="checkbox"/> in ristrutturazione
<input checked="" type="checkbox"/> buono	<input type="checkbox"/> scadente	<input type="checkbox"/> parz.utilizzato	<input type="checkbox"/> in costruzione	<input type="checkbox"/> non abitabile

DESTINAZIONE D' USO					TIPOLOGIA		
UP	p. terra	R residenza	C commerciale	AR annesso rustico	<input type="checkbox"/> a schiera	<input type="checkbox"/> in linea	<input type="checkbox"/> capannone
		P primario	E eserc.pubblico	M magazzino			
2	N° piani	S secondario	U ufficio	A annesso	<input type="checkbox"/> facciata continua	<input checked="" type="checkbox"/> a blocco	<input type="checkbox"/>
		T turistico/ricettivo	UP ufficio pubbl.	X altro			
UP	altri piani				<input type="checkbox"/> villa/villino	<input type="checkbox"/> a corte	<input type="checkbox"/>

COMPONENTI DI PREGIO		INTERVENTI ESTRANEI E/O DI DEGRADO	
<input type="checkbox"/> Tracce di forature	<input type="checkbox"/> Balconate	Componenti Architettoniche	Elementi di finitura
<input type="checkbox"/> Archi	<input type="checkbox"/> Capitelli	<input type="checkbox"/> Balconi	<input type="checkbox"/> Ricos. materiali impropri
<input type="checkbox"/> Elementi pittorici	<input type="checkbox"/> Colonne	<input type="checkbox"/> Impianti tecnologici	<input type="checkbox"/> Doppi infissi
<input type="checkbox"/> Elementi architettonici	<input type="checkbox"/> Altro	<input type="checkbox"/> Aperture di porte, finestre, vetrine	<input type="checkbox"/> Rivestimenti
		<input type="checkbox"/> Superfetazioni	<input type="checkbox"/> Tende

QUALITA' DEL CONTESTO		QUALITA' DELL'EDIFICIO	
a	Nessun valore	1	Nessun valore
b	Paesaggistica	2	Singole componenti di pregio storico architettonico
c	Urbanistica	3	Edilizia storica minore
d	4	Rilevanza storico architettonica di insieme
e		5	Valore storico monumentale



COMUNE DI CIVITELLA PAGANICO

SCHEDATURA EDIFICI DATI RILEVAMENTO MARZO 2012

SCHEDA N° 127		UBICAZIONE Via FORAVENTO Località: Pari
		RIFERIMENTI CATASTALI N.C.E.U. Foglio 18 Particella 126+
VINCOLI SI <input type="checkbox"/> L.1089/39 NO <input checked="" type="checkbox"/> <input type="checkbox"/> DL 22/1/2004 n.42 <input checked="" type="checkbox"/> <input checked="" type="checkbox"/> VINCOLO IDROGEOLOGICO <input type="checkbox"/>		

STATO DI CONSERVAZIONE		UTILIZZO		
<input type="checkbox"/> ottimo	<input type="checkbox"/> mediocre	<input checked="" type="checkbox"/> utilizzato	<input type="checkbox"/> non utilizzato	<input type="checkbox"/> in ristrutturazione
<input checked="" type="checkbox"/> buono	<input type="checkbox"/> scadente	<input type="checkbox"/> parz.utilizzato	<input type="checkbox"/> in costruzione	<input type="checkbox"/> non abitabile

DESTINAZIONE D' USO					TIPOLOGIA		
R	p. terra	<i>R</i> residenza	<i>C</i> commerciale	<i>AR</i> annesso rustico	<input type="checkbox"/> a schiera	<input type="checkbox"/> in linea	<input type="checkbox"/> capannone
		<i>P</i> primario	<i>E</i> eserc.pubblico	<i>M</i> magazzino	<input type="checkbox"/> facciata continua	<input type="checkbox"/> a blocco	<input type="checkbox"/>
2	N° piani	<i>S</i> secondario	<i>U</i> ufficio	<i>A</i> annesso	<input checked="" type="checkbox"/> villa/villino	<input type="checkbox"/> a corte	<input type="checkbox"/>
		<i>T</i> turistico/ricettivo	<i>UP</i> ufficio pubbl.	<i>X</i> altro			
R	altri piani						

COMPONENTI DI PREGIO		INTERVENTI ESTRANEI E/O DI DEGRADO	
<input type="checkbox"/> Tracce di forature	<input type="checkbox"/> Balconate	Componenti Architettoniche	Elementi di finitura
<input type="checkbox"/> Archi	<input type="checkbox"/> Capitelli	<input type="checkbox"/> Balconi	<input type="checkbox"/> Ricos. materiali impropri
<input type="checkbox"/> Elementi pittorici	<input type="checkbox"/> Colonne	<input type="checkbox"/> Impianti tecnologici	<input type="checkbox"/> Doppi infissi
<input type="checkbox"/> Elementi architettonici	<input type="checkbox"/> Altro	<input type="checkbox"/> Aperture di porte, finestre, vetrine	<input type="checkbox"/> Rivestimenti
		<input type="checkbox"/> Superfetazioni	<input type="checkbox"/> Tende

QUALITA' DEL CONTESTO		QUALITA' DELL'EDIFICIO	
a	Nessun valore	1	Nessun valore
b	Paesaggistica	2	Singole componenti di pregio storico architettonico
c	Urbanistica	3	Edilizia storica minore
d	4	Rilevanza storico architettonica di insieme
e		5	Valore storico monumentale



COMUNE DI CIVITELLA PAGANICO

SCHEDATURA EDIFICI DATI RILEVAMENTO MARZO 2012

SCHEDA N° 128		UBICAZIONE Via FORAVENTO Località: Pari
		RIFERIMENTI CATASTALI N.C.E.U. Foglio 17 Particella 72+
VINCOLI SI <input type="checkbox"/> L.1089/39 NO <input checked="" type="checkbox"/> <input type="checkbox"/> DL 22/1/2004 n.42 <input checked="" type="checkbox"/> <input checked="" type="checkbox"/> VINCOLO IDROGEOLOGICO <input type="checkbox"/>		

STATO DI CONSERVAZIONE		UTILIZZO		
<input type="checkbox"/> ottimo	<input checked="" type="checkbox"/> mediocre	<input checked="" type="checkbox"/> utilizzato	<input type="checkbox"/> non utilizzato	<input type="checkbox"/> in ristrutturazione
<input type="checkbox"/> buono	<input type="checkbox"/> scadente	<input type="checkbox"/> parz.utilizzato	<input type="checkbox"/> in costruzione	<input type="checkbox"/> non abitabile

DESTINAZIONE D' USO					TIPOLOGIA		
M	p. terra	<i>R</i> residenza	<i>C</i> commerciale	<i>AR</i> annesso rustico	<input type="checkbox"/> a schiera	<input type="checkbox"/> in linea	<input type="checkbox"/> capannone
		<i>P</i> primario	<i>E</i> eserc.pubblico	<i>M</i> magazzino			
2	N° piani	<i>S</i> secondario	<i>U</i> ufficio	<i>A</i> annesso	<input type="checkbox"/> facciata continua	<input type="checkbox"/> a blocco	<input type="checkbox"/>
		<i>T</i> turistico/ricettivo	<i>UP</i> ufficio pubbl.	<i>X</i> altro			
R	altri piani				<input checked="" type="checkbox"/> villa/villino	<input type="checkbox"/> a corte	<input type="checkbox"/>

COMPONENTI DI PREGIO		INTERVENTI ESTRANEI E/O DI DEGRADO	
<input type="checkbox"/> Tracce di forature	<input type="checkbox"/> Balconate	Componenti Architettoniche	
<input type="checkbox"/> Archi	<input type="checkbox"/> Capitelli	<input type="checkbox"/> Balconi	Elementi di finitura
<input type="checkbox"/> Elementi pittorici	<input type="checkbox"/> Colonne	<input type="checkbox"/> Impianti tecnologici	
<input type="checkbox"/> Elementi architettonici	<input type="checkbox"/> Altro	<input type="checkbox"/> Aperture di porte, finestre, vetrine	
		<input type="checkbox"/> Superfetazioni	
			<input type="checkbox"/> Ricos. materiali impropri
			<input type="checkbox"/> Doppi infissi
			<input type="checkbox"/> Rivestimenti
			<input type="checkbox"/> Tende

QUALITA' DEL CONTESTO		QUALITA' DELL'EDIFICIO	
a	Nessun valore	1	Nessun valore
b	Paesaggistica	2	Singole componenti di pregio storico architettonico
c	Urbanistica	3	Edilizia storica minore
d	4	Rilevanza storico architettonica di insieme
e		5	Valore storico monumentale



COMUNE DI CIVITELLA PAGANICO

SCHEDATURA EDIFICI DATI RILEVAMENTO MARZO 2012

SCHEDA N° 129		UBICAZIONE Via FORAVENTO Località: Pari
		RIFERIMENTI CATASTALI N.C.E.U. Foglio 17 Particella 72+
VINCOLI SI <input type="checkbox"/> L.1089/39 NO <input checked="" type="checkbox"/> <input type="checkbox"/> DL 22/1/2004 n.42 <input checked="" type="checkbox"/> <input checked="" type="checkbox"/> VINCOLO IDROGEOLOGICO <input type="checkbox"/>		

STATO DI CONSERVAZIONE		UTILIZZO		
<input type="checkbox"/> ottimo	<input type="checkbox"/> mediocre	<input checked="" type="checkbox"/> utilizzato	<input type="checkbox"/> non utilizzato	<input type="checkbox"/> in ristrutturazione
<input checked="" type="checkbox"/> buono	<input type="checkbox"/> scadente	<input type="checkbox"/> parz.utilizzato	<input type="checkbox"/> in costruzione	<input type="checkbox"/> non abitabile

DESTINAZIONE D' USO					TIPOLOGIA		
R	p. terra	<i>R</i> residenza	<i>C</i> commerciale	<i>AR</i> annesso rustico	<input type="checkbox"/> a schiera	<input type="checkbox"/> in linea	<input type="checkbox"/> capannone
		<i>P</i> primario	<i>E</i> eserc.pubblico	<i>M</i> magazzino	<input type="checkbox"/> facciata continua	<input type="checkbox"/> a blocco	<input type="checkbox"/>
2	N° piani	<i>S</i> secondario	<i>U</i> ufficio	<i>A</i> annesso	<input checked="" type="checkbox"/> villa/villino	<input type="checkbox"/> a corte	<input type="checkbox"/>
		<i>T</i> turistico/ricettivo	<i>UP</i> ufficio pubbl.	<i>X</i> altro			
R	altri piani						


COMPONENTI DI PREGIO		INTERVENTI ESTRANEI E/O DI DEGRADO	
<input type="checkbox"/> Tracce di forature	<input type="checkbox"/> Balconate	Componenti Architettoniche	Elementi di finitura
<input checked="" type="checkbox"/> Archi	<input type="checkbox"/> Capitelli	<input type="checkbox"/> Balconi	<input type="checkbox"/> Ricos. materiali impropri
<input type="checkbox"/> Elementi pittorici	<input type="checkbox"/> Colonne	<input type="checkbox"/> Impianti tecnologici	<input type="checkbox"/> Doppi infissi
<input type="checkbox"/> Elementi architettonici	<input type="checkbox"/> Altro	<input type="checkbox"/> Aperture di porte, finestre, vetrine	<input type="checkbox"/> Rivestimenti
		<input type="checkbox"/> Superfetazioni	<input type="checkbox"/> Tende

QUALITA' DEL CONTESTO		QUALITA' DELL'EDIFICIO	
a	Nessun valore	1	Nessun valore
b	Paesaggistica	2	Singole componenti di pregio storico architettonico
c	Urbanistica	3	Edilizia storica minore
d	4	Rilevanza storico architettonica di insieme
e		5	Valore storico monumentale



COMUNE DI CIVITELLA PAGANICO

SCHEDATURA EDIFICI DATI RILEVAMENTO MARZO 2012

SCHEDA N° 130		UBICAZIONE Via FORAVENTO Località: Pari
		RIFERIMENTI CATASTALI N.C.E.U. Foglio 16 Particella 332+
VINCOLI SI <input type="checkbox"/> L.1089/39 NO <input checked="" type="checkbox"/> <input type="checkbox"/> DL 22/1/2004 n.42 <input checked="" type="checkbox"/> <input checked="" type="checkbox"/> VINCOLO IDROGEOLOGICO <input type="checkbox"/>		

STATO DI CONSERVAZIONE		UTILIZZO		
<input type="checkbox"/> ottimo	<input checked="" type="checkbox"/> mediocre	<input checked="" type="checkbox"/> utilizzato	<input type="checkbox"/> non utilizzato	<input type="checkbox"/> in ristrutturazione
<input type="checkbox"/> buono	<input type="checkbox"/> scadente	<input type="checkbox"/> parz.utilizzato	<input type="checkbox"/> in costruzione	<input type="checkbox"/> non abitabile

DESTINAZIONE D' USO					TIPOLOGIA		
M	p. terra	<i>R</i> residenza	<i>C</i> commerciale	<i>AR</i> annesso rustico	<input type="checkbox"/> a schiera	<input type="checkbox"/> in linea	<input checked="" type="checkbox"/> capannone
		<i>P</i> primario	<i>E</i> eserc.pubblico	<i>M</i> magazzino	<input type="checkbox"/> facciata continua	<input type="checkbox"/> a blocco	<input type="checkbox"/>
1	N° piani	<i>S</i> secondario	<i>U</i> ufficio	<i>A</i> annesso	<input type="checkbox"/> villa/villino	<input type="checkbox"/> a corte	<input type="checkbox"/>
		<i>T</i> turistico/ricettivo	<i>UP</i> ufficio pubbl.	<i>X</i> altro			
	altri piani						

COMPONENTI DI PREGIO		INTERVENTI ESTRANEI E/O DI DEGRADO	
<input type="checkbox"/> Tracce di forature	<input type="checkbox"/> Balconate	Componenti Architettoniche	Elementi di finitura
<input type="checkbox"/> Archi	<input type="checkbox"/> Capitelli	<input type="checkbox"/> Balconi	<input type="checkbox"/> Ricos. materiali impropri
<input type="checkbox"/> Elementi pittorici	<input type="checkbox"/> Colonne	<input type="checkbox"/> Impianti tecnologici	<input type="checkbox"/> Doppi infissi
<input type="checkbox"/> Elementi architettonici	<input type="checkbox"/> Altro	<input type="checkbox"/> Aperture di porte, finestre, vetrine	<input type="checkbox"/> Rivestimenti
		<input type="checkbox"/> Superfetazioni	<input type="checkbox"/> Tende

QUALITA' DEL CONTESTO		QUALITA' DELL'EDIFICIO	
a	Nessun valore	1	Nessun valore
b	Paesaggistica	2	Singole componenti di pregio storico architettonico
c	Urbanistica	3	Edilizia storica minore
d	4	Rilevanza storico architettonica di insieme
e		5	Valore storico monumentale



COMUNE DI CIVITELLA PAGANICO

SCHEMATURA EDIFICI DATI RILEVAMENTO MARZO 2012

SCHEDA N° 131		<p style="text-align: center;">UBICAZIONE</p> <p>Via FORAVENTO Località: Pari</p>
<p>VINCOLI</p> <p>SI <input type="checkbox"/> L.1089/39 NO <input checked="" type="checkbox"/> X</p> <p><input type="checkbox"/> DL 22/1/2004 n.42 <input checked="" type="checkbox"/> X</p> <p><input checked="" type="checkbox"/> X VINCOLO <input type="checkbox"/> IDROGEOLOGICO</p>		<p style="text-align: center;">RIFERIMENTI CATASTALI N.C.E.U.</p> <p>Foglio 16</p> <p>Particella</p>

STATO DI CONSERVAZIONE		UTILIZZO		
<input type="checkbox"/> ottimo	<input checked="" type="checkbox"/> mediocre	<input checked="" type="checkbox"/> utilizzato	<input type="checkbox"/> non utilizzato	<input type="checkbox"/> in ristrutturazione
<input type="checkbox"/> buono	<input type="checkbox"/> scadente	<input type="checkbox"/> parz.utilizzato	<input type="checkbox"/> in costruzione	<input type="checkbox"/> non abitabile

DESTINAZIONE D' USO					TIPOLOGIA		
M	p. terra	<i>R</i> residenza	<i>C</i> commerciale	<i>AR</i> annesso rustico	<input type="checkbox"/> a schiera	<input type="checkbox"/> in linea	<input checked="" type="checkbox"/> capannone
		<i>P</i> primario	<i>E</i> eserc.pubblico	<i>M</i> magazzino	<input type="checkbox"/> facciata continua	<input type="checkbox"/> a blocco	<input type="checkbox"/>
1	N° piani	<i>S</i> secondario	<i>U</i> ufficio	<i>A</i> annesso	<input type="checkbox"/> villa/villino	<input type="checkbox"/> a corte	<input type="checkbox"/>
		<i>T</i> turistico/ricettivo	<i>UP</i> ufficio pubbl.	<i>X</i> altro			
	altri piani						

COMPONENTI DI PREGIO		INTERVENTI ESTRANEI E/O DI DEGRADO		
<input type="checkbox"/> Tracce di forature	<input type="checkbox"/> Balconate	Componenti Architettoniche		
<input type="checkbox"/> Archi	<input type="checkbox"/> Capitelli	<input type="checkbox"/> Balconi	Elementi di finitura	
<input type="checkbox"/> Elementi pittorici	<input type="checkbox"/> Colonne	<input type="checkbox"/> Impianti tecnologici	<input type="checkbox"/> Ricos. materiali impropri	
<input type="checkbox"/> Elementi architettonici	<input type="checkbox"/> Altro	<input type="checkbox"/> Aperture di porte, finestre, vetrine	<input type="checkbox"/> Doppi infissi	
		<input type="checkbox"/> Superfetazioni	<input type="checkbox"/> Rivestimenti	
			<input type="checkbox"/> Tende	

QUALITA' DEL CONTESTO		QUALITA' DELL'EDIFICIO	
a	Nessun valore	1	Nessun valore
b	Paesaggistica	2	Singole componenti di pregio storico architettonico
c	Urbanistica	3	Edilizia storica minore
d	4	Rilevanza storico architettonica di insieme
e		5	Valore storico monumentale



COMUNE DI CIVITELLA PAGANICO

SCHEDATURA EDIFICI DATI RILEVAMENTO MARZO 2012

SCHEDA N° 132		UBICAZIONE Via DELL' ABETE Località: Pari
		RIFERIMENTI CATASTALI N.C.E.U. Foglio 18 Particella 180+
VINCOLI SI <input type="checkbox"/> L.1089/39 NO <input checked="" type="checkbox"/> <input type="checkbox"/> DL 22/1/2004 n.42 <input checked="" type="checkbox"/> <input checked="" type="checkbox"/> VINCOLO IDROGEOLOGICO <input type="checkbox"/>		

STATO DI CONSERVAZIONE		UTILIZZO		
<input type="checkbox"/> ottimo	<input checked="" type="checkbox"/> mediocre	<input checked="" type="checkbox"/> utilizzato	<input type="checkbox"/> non utilizzato	<input type="checkbox"/> in ristrutturazione
<input type="checkbox"/> buono	<input type="checkbox"/> scadente	<input type="checkbox"/> parz.utilizzato	<input type="checkbox"/> in costruzione	<input type="checkbox"/> non abitabile

DESTINAZIONE D' USO					TIPOLOGIA		
M	p. terra	<i>R</i> residenza	<i>C</i> commerciale	<i>AR</i> annesso rustico	<input type="checkbox"/> a schiera	<input type="checkbox"/> in linea	<input checked="" type="checkbox"/> capannone
		<i>P</i> primario	<i>E</i> eserc.pubblico	<i>M</i> magazzino	<input type="checkbox"/> facciata continua	<input type="checkbox"/> a blocco	<input type="checkbox"/>
1	N° piani	<i>S</i> secondario	<i>U</i> ufficio	<i>A</i> annesso	<input type="checkbox"/> villa/villino	<input type="checkbox"/> a corte	<input type="checkbox"/>
		<i>T</i> turistico/ricettivo	<i>UP</i> ufficio pubbl.	<i>X</i> altro			
	altri piani						

COMPONENTI DI PREGIO		INTERVENTI ESTRANEI E/O DI DEGRADO	
<input type="checkbox"/> Tracce di forature	<input type="checkbox"/> Balconate	Componenti Architettoniche	
<input type="checkbox"/> Archi	<input type="checkbox"/> Capitelli	<input type="checkbox"/> Balconi	Elementi di finitura
<input type="checkbox"/> Elementi pittorici	<input type="checkbox"/> Colonne	<input type="checkbox"/> Impianti tecnologici	<input type="checkbox"/> Ricos. materiali impropri
<input type="checkbox"/> Elementi architettonici	<input type="checkbox"/> Altro	<input type="checkbox"/> Aperture di porte, finestre, vetrine	<input type="checkbox"/> Doppi infissi
		<input type="checkbox"/> Superfetazioni	<input type="checkbox"/> Rivestimenti
			<input type="checkbox"/> Tende

QUALITA' DEL CONTESTO		QUALITA' DELL' EDIFICIO	
a	Nessun valore	1	Nessun valore
b	Paesaggistica	2	Singole componenti di pregio storico architettonico
c	Urbanistica	3	Edilizia storica minore
d	4	Rilevanza storico architettonica di insieme
e		5	Valore storico monumentale